

OSAVUOSIKATSAUS

OSAVUOSIKATSAUS 1.1.2026–31.3.2026



SISÄLLYSLUETTELO

1. YLEISOSA.....	1
1.1. TALOUSJOHTAJAN TERVEISET	1
1.2. KUNNAN YLEISET KUULUMISET	1
1.3. YLEINEN TALOUDELLINEN KEHITYS.....	1
1.4. TALOUSARVIOMUUTOKSET.....	2
2. EURAN KUNTA	3
2.1. KUNNAN TALouden KEHITTYMINEN	3
2.2. HENKILÖSTÖ.....	5
2.3. VÄESTÖ.....	7
2.4. TYÖLLISYYS	8
2.5. VEROT	10
2.6. VALTIONOSUUDET	14
2.7. TAVOITTEIDEN TOTEUTUMINEN	15
3. TILIKAUDEN TULOKSEN MUODOSTUMINEN	17
3.1. TULOSLASKELMAN TOTEUTUMINEN	17
3.2. RAHOITUSLASKELMAN TOTEUTUMINEN	18
4. KÄYTTÖTALouden TOTEUTUMINEN	19
4.1. TALOUSARVION JA TOIMINNALLISTEN TAVOITTEIDEN TOTEUTUMINEN PALVELUALUEITTAIN	19
4.1.1. KUNTAJOHTAMINEN JA ELINVOIMAPALVELUT	20
4.1.2. TALOUS- JA HALLINTOPALVELUT	25
4.1.3. SIVISTYSPALVELUT	31
4.1.4. TEKNISET PALVELUT.....	43
5. KUNTAKONSERNI	59
5.1. EURAN VUOKRAKODIT OY	59
5.2. EURAN UIMA- JA URHEILUHALLI OY	60
5.3. JVP-EURA OY	61
5.4. EURAN SL TILAT OY	61
6. INVESTOINTIOSAN TOTEUTUMINEN	63

1. YLEISOSA

1.1. Talousjohtajan terveiset

Vuosi on käynnistynyt tavanomaisen ahertamisen lisäksi sivistyspalveluiden palveluverkkoselvitystä laatiessa. Selvityksen laatiminen on ollut valtava ponnistus sivistyshallinnolle ja vaatinut heiltä suuren määrän työtunteja oman perustyön lisäksi. Selvityksen laadinnassa ovat mukana toki olleet kaikki palvelualueet. Selvitys laadittiin kunnan omana työnä ja ulkopuolista apua käytettiin vain kohdennettuihin asiantuntijapalveluihin. Tämä näkyy selvityksen laajuudessa ja sen sisällössä, selvitys tarjoaa laajalti vastauksia euralaisten kysymyksiin. Kevät-kesän aikana käydään kansalaiskeskustelua tulevista ratkaisusta ja tavoitteena on, että kesällä kuntapäätäjät pääsisivät tekemään ensimmäisiä linjauksia tulevaisuuden suunnista.

Maailmantilanteen takia erilaiset varautumisen ja valmiuden asiat ovat olleet myös enemmän esillä. Kunta on tiivistänyt yhteistyötä paikallisten yhdistysten, etenkin VPK:n kanssa, tapaamalla niiden edustajia säännöllisesti. Käyty keskustelu on ollut hyvin antoisaa.

Kunnan tilinpäätös vuodelta 2025 oli odotettua vähemmän alijäämäinen. On selvää, että alijäämäinen talous tulee pystyä lähitulevaisuudessa kääntämään ylijäämäiseksi, mutta odotettua pienempi alijäämä kertoo, että asioita on tehty oikein ja keula on kääntymässä hitaasti oikeaan suuntaan.

Talven ja kevään ahertamisen jälkeen on mukava suunnata katsetta kesän raikkaisiin tuuliin.

Lauri Ämmälä

Talousjohtaja

1.2. Kunnan yleiset kuulumiset

Vuosi 2026 on Euralle juhluvuosi, sillä kunta juhlii 160-vuotista taivaltaan. Juhlavuoden pääjuhlaa vietetään Eura päivien yhteydessä 6.6.2026, kaikille avoimella ohjelmistolla. Euralaisten onkin hieno juhlia kesäkuussa 160-vuotisia perinteitään, sillä kunnan alueella on käynnissä useita rakennushankkeita. Kunnan keskustaan nousee Yrjö ja Hanna kotien uusi 5-kerroksinen Jalmari-senioritalo, jonka pitäisi valmistua elokuussa. TuraSteelille valmistuu uudet tuotantotilat Neitsytmäki 2 teollisuusalueelle ja Pyhäjärvi-instituutin uusien toimittilojen rakentaminen on alkanut Euran keskustassa valtatie 12-varteen.

1.3. Yleinen taloudellinen kehitys

Talouden epävarmuus ei ole vähentynyt ja erilaiset konfliktit maailmalla jatkuvat. USA:n ja Israelin hyökkäys Iraniin ovat saaneet energiahinnat ennätyskorkealle, joka heijastuu vahvasti talouteen. EKP:n arviot inflaatiönäkymistä ovat ennallaan, joskin ennakoitua nopeamman inflaation ja hitaamman kasvun riski on noussut. EKP:n tavoitteena on edelleen pitää inflaatio keskipitkällä aikavälillä 2 % tuntumassa. Lähi-idän tapahtumien kehityksellä on iso vaikutus maailman talouden ja inflaation kehitykseen. EKP:n talletuskorko on edelleen 2,00 %, perusrahoitusoperaatioiden korko 2,15 % ja maksuvalmiusluoton korko 2,40 %. EKP ei ole poissulkenut mahdollisuutta koronnosteille tulevana kesänä.

Vuoden 2026 alussa Suomen työttömyystilanne on ollut haastava, ja työttömien määrä on kasvanut edelliseen vuoteen verrattuna. Vaikka ennusteet ovat odottaneet tilanteen kääntyvän parempaan vuoden

edetessä, alkuvuosi on ollut vaikea. Maaliskuussa 2026 työttömiä oli 315 000, mikä on noin 30 000 enemmän kuin vuotta aiemmin. Työttömyyden kehityksessä kuntien välillä on suuria eroja.

Epävarmuudesta huolimatta taloudessa on paljon myös positiivisia signaaleja ja vaikuttaisikin että taantumasta oltaisiin siirtymässä kituliaaseen kasvuun. Erityisesti kone- ja metalliteollisuudessa sekä meriteollisuudessa tilauskannat ovat vahvistuneet. Vaikka asuntorakentaminen on yhä heikkoa, puolustukseen, energiasiirtymään ja datakeskuksiin liittyvät investoinnit tukevat kokonaiskysyntää. Julkiset ja puolijulkiset hankkeet ylläpitävät investointitasoa vaikeassa suhdannetilanteessa. Myös asuntomarkkinoilla on merkkejä mahdollisesta käänteestä.

1.4. Talousarviomuutokset

Lisämääräraha / Yhdyskuntatekniikka, investointiosa

Khall 19.01.2026 § 6/ Valt 16.03.2026 § 5

Korvausinvestoinnit

9555 Fankkeen alueen kevyenliikenteen väylän siirto

Myönnetty 115 000,00 €

2. EURAN KUNTA

2.1. Kunnan talouden kehittyminen

TULOT (ULKOISET ERÄT)

	01–12 2025	TA 2026	M 2026	TA+M 2026	01–03 2026	Toteuma-%	01–03 2025
Toimintatuotot							
Myyntituotot	4 397 819	3 961 200	0	3 961 200	932 294	23,5 %	870 425
Maksutuotot	269 966	257 100	0	257 100	79 795	31,0 %	66 290
Tuet ja avustukset	642 058	634 200	0	634 200	282 879	44,6 %	372 568
Vuokratuotot	3 342 068	1 033 800	0	1 033 800	235 122	22,7 %	925 496
Muut toimintatuotot	273 706	1 947 810	0	1 947 810	956 549	49,1 %	11 386
Toimintatuotot yht.	8 925 618	7 834 110	0	7 834 110	2 486 639	31,7 %	2 246 164

KULUJEN ERITTELY (ULKOISET ERÄT)

	01–12 2025	TA 2026	M 2026	TA+M 2026	01–03 2026	Toteuma-%	01–03 2025
Toimintakulut							
Henkilöstökulut	-20 761 439	-21 682 735	0	-21 682 735	-5 036 667	23,2 %	-4 887 654
Palvelujen ostot	-8 992 546	-9 045 089	0	-9 045 089	-2 665 467	29,5 %	-2 686 552
Aineet, tarvikkeet ja tavarat	-4 379 847	-3 893 478	0	-3 893 478	-1 167 535	30,0 %	-1 231 983
Avustukset	-2 638 196	-2 512 600	0	-2 512 600	-681 490	27,1 %	-768 128
Vuokratulot	-1 445 137	-1 425 888	0	-1 425 888	-489 011	34,3 %	-428 071
Muut toimintakulut	-100 474	-1 520 440	0	-1 520 440	-44 676	2,9 %	-9 586
Toimintakulut yht.	-38 317 640	-40 080 230	0	-40 080 230	-10 084 846	25,2 %	-10 011 974

KUNNAN TULOSLASKELMAN TOTEUTUMINEN (ULKOISET ERÄT)

	01–12 2025	01–03 2025	Tot. (%)	TA 2026	01–03 2026	Tot. (%)	Ennuste
Toimintatuotot	8 925 618	2 246 164	25,2 %	7 834 110	2 486 639	32 %	7 835 000
Toimintakulut	-38 317 640	-10 011 974	26,1 %	-40 080 230	-10 084 846	25 %	-40 080 000
Toimintakate	-29 392 022	-7 765 809	26,4 %	-32 246 120	-7 598 206	24 %	-32 245 000
Verotulot	28 175 735	7 144 240	25,4 %	29 860 000	7 485 360	25 %	29 800 000
Valtionosuudet	5 240 284	1 211 718	23,1 %	5 200 000	1 230 582	24 %	4 900 000
Rahoitustuotot ja -kulut	-466 899	-240 927	51,6 %	-291 000	-46 011	16 %	-290 000
Vuosikate	3 557 098	349 222	9,8 %	2 522 880	1 071 725	42 %	2 165 000
Poistot ja arvonalentumiset	-4 061 068	-992 895	24,4 %	-3 453 366	-451 392	13 %	-3 455 000
Tilikauden tulos	-503 970	-643 673	127,7 %	-930 486	620 333	-67 %	-1 290 000

Vuosi 2026 on kunnan talouden osalta lähtenyt liikkeelle odotetun mukaisesti. Toimintatuottojen kertymä on kokonaisuutena varsin hyvän, toteumaprosentin ollessa 31,7 %. Toteuma on hyvä, vaikka siitä jätettäisiin huomioimatta sivistyspalveluiden 130 tuhannen euron kertaluoteinen hankeavustus, joka kohdentuu kahdelle tilikaudelle. Toimintatuottoja on alkuvuodesta 2026 kertynyt lähes 190 tuhatta enemmän kuin vastaavana ajanjaksona 2025.

Henkilöstökulut ovat hyvin linjassa talousarvion kanssa. Palveluiden ostot sekä aineet, tarvikkeet ja tavarat ovat yli tasaisen toteuman, joka on kuitenkin hyvin tyypillistä alkuvuoden ensimmäisille kuukausille, sillä osa palveluista laskutetaan koko vuoden osalta jo alkuvuonna. Lisäksi sähkön ja lämmön kulutus on suurempaa alkuvuoden talvikuukausina, jotka olivat tänä vuonna erityisen kylmiä.

Veroja ja valtionosuuksia tarkastellaan tarkemmin omissa kappaleissan. Todettakoon kuitenkin, että VM:n ja Kuntaliiton ennusteen mukaan verotuloja kertyisi kokonaisuutena varsin odotetun mukaisesti. Merkittävin tiedossa oleva epävarmuus verotuloissa liittyy kiinteistöveroihin. Talousarvioon on laskettu, että Euran Vuokratuotot ja Euran SL Tiloille siirretyistä kiinteistöistä olisi kertynyt jo tilikaudella 2026 täysimääräisesti kiinteistöveroa kunnalle. Terveysaseman kaupan lopullinen sinetti on vielä vailla vahvistusta, sillä kunta odottaa edelleen VARKE:n lausuntoa apporttisiirtojen kohteena olevien kiinteistöjen arvonkorotuksiin, joten on

mahdollista että, ensimmäisen kerran yhtiöt kantavat täyttä kiinteistöveroä näistä kiinteistöistä vasta vuonna 2027. Valtionosuuksien kokonaisuus on tureimman enneusteen mukaan heikentynyt 280 tuhannella eurolla.

Kuten jo edellä mainittiinkin sosiaali- ja terveydenhuollon kiinteistöjen siirto kunnalta tytäryrityksille vaikuttaa ensimmäisen kolmen kuukauden toteumalukujen sisältöön merkittävästi. Osa kirjanpidollisista toimista on vielä tekemättä, mm. siksi, että kunta odottaa edelleen VARKE:n lausuntoa apporttina siirretyn omaisuuden arvonorotuskirjauksista, näin ollen esimerkiksi poistoja ei ole voitu laskea vielä oikein. Kirjanpidon tarkennuttua talouden toteumasta raportoidaan kunnanhallitusta ja valtuustoa jo ennen puolivuotiskatsauksen julkaisua, mikäli saadaan kaikki tarvittavat päätökset tietoon.

Ensimmäisen kolmen kuukauden toteuman perusteella ei ole odotettavissa merkittäviä poikkeamia talousarvioon, lukuun ottamatta kiinteistöveron kertymää sekä heikentynyttä valtionosuusennusttta. Kolmen kuukauden toteuman perusteella tilikauden toteuma näyttää noin 1,3 alijäämäiseltä.

VELKAMÄÄRÄN KEHITYS (1000 €)

	01-03 2025	01-06 2025	01-09 2025	01-12 2025	01-03 2026
Pitkäaikaiset velat	19 172	19 173	19 173	27	26 584
Lyhytaikaiset velat	27 283	29 061	26 396	19	20 007
Yhteensä	46 455	48 234	45 569	45	46 591

KASSAVARAT JA KUNTATODISTUKSET (1000 €)

	01-03 2025	01-06 2025	01-09 2025	01-12 2025	01-03 2026
Kassavarat	1 713	2 606	1 188	889	2 603
Kuntatodistukset	21 980	23 900	22 000	11 500	14 000
Yhteensä	23 693	26 506	23 188	12 389	16 603

2.2. Henkilöstö

Toteuma tammi-maaliskuu

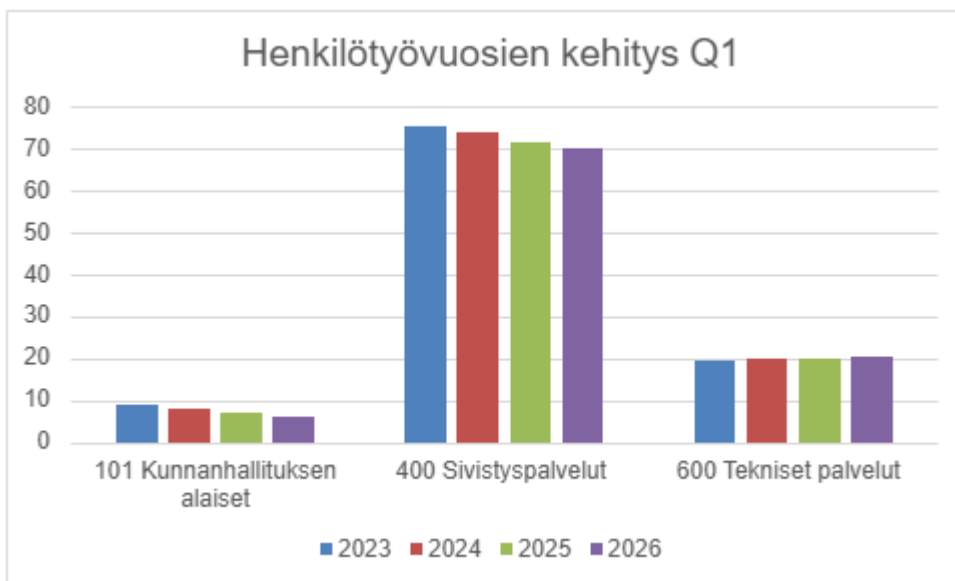
Talousarviovuodelle 2026 henkilöstömäärän ennakoitiin pysyvän lähellä vuosien 2024 ja 2025 tasoa. Talousarviovuodelle ei sisällytetty henkilöstön vähentämiseen tähtääviä neuvotteluja. Henkilöstömäärää sen sijaan voi vähentää ns. luonnollisen poistuman täytön harkinnanvaraus sekä määräaikaisen henkilöstön tarve lähinnä sivistyspalveluissa. Henkilöstömäärä yhteensä oli 31.12.2025 411 henkilöä ja 31.3.2026 433 henkilöä. Henkilöstömäärän muutos on tapahtunut sivistyspalvelujen sijaisten käytössä päivämääräkohtaisten henkilöstövahvuuksien välillä.

Talousarviovuoteen sijoittuvat palkankorotukset ovat tulossa kolmannen ja neljännen kvartaalin aikana.

Henkilöstöpalveluissa on koettu uusia tuulia, kun pitkäaikainen pidetty ja arvostettu henkilöstöasiantuntija Päivi Vahtera helmikuun lopussa jäi ansaituille eläkepäiville ja uudeksi henkilöstöasiantuntijaksi saatiin Maarit Haverinen. Henkilöstövaihdos on sujunut hyvin ja palvelut ovat jatkuneet saumattomasti. Ensimmäiseksi on päivitetty kehityskeskustelujen ohjeistus.

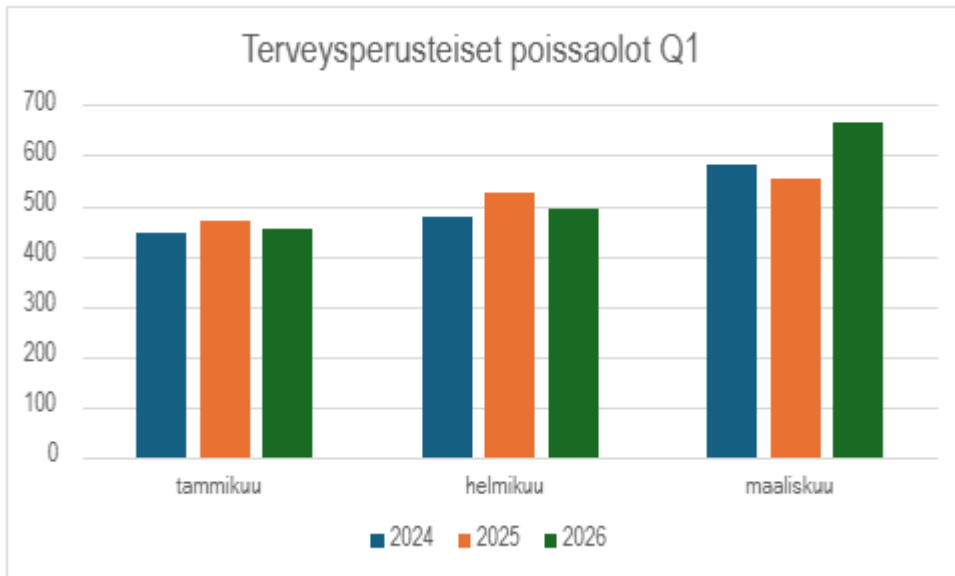
Kvartaalikohtaisessa henkilötyövuosivertailussa vuodesta 2023 vuoteen 2026 on tapahtunut yhteensä laskua noin 7 %.

HENKILÖTYÖVUOSIEN KEHITYS 01–03 V.2023–2026

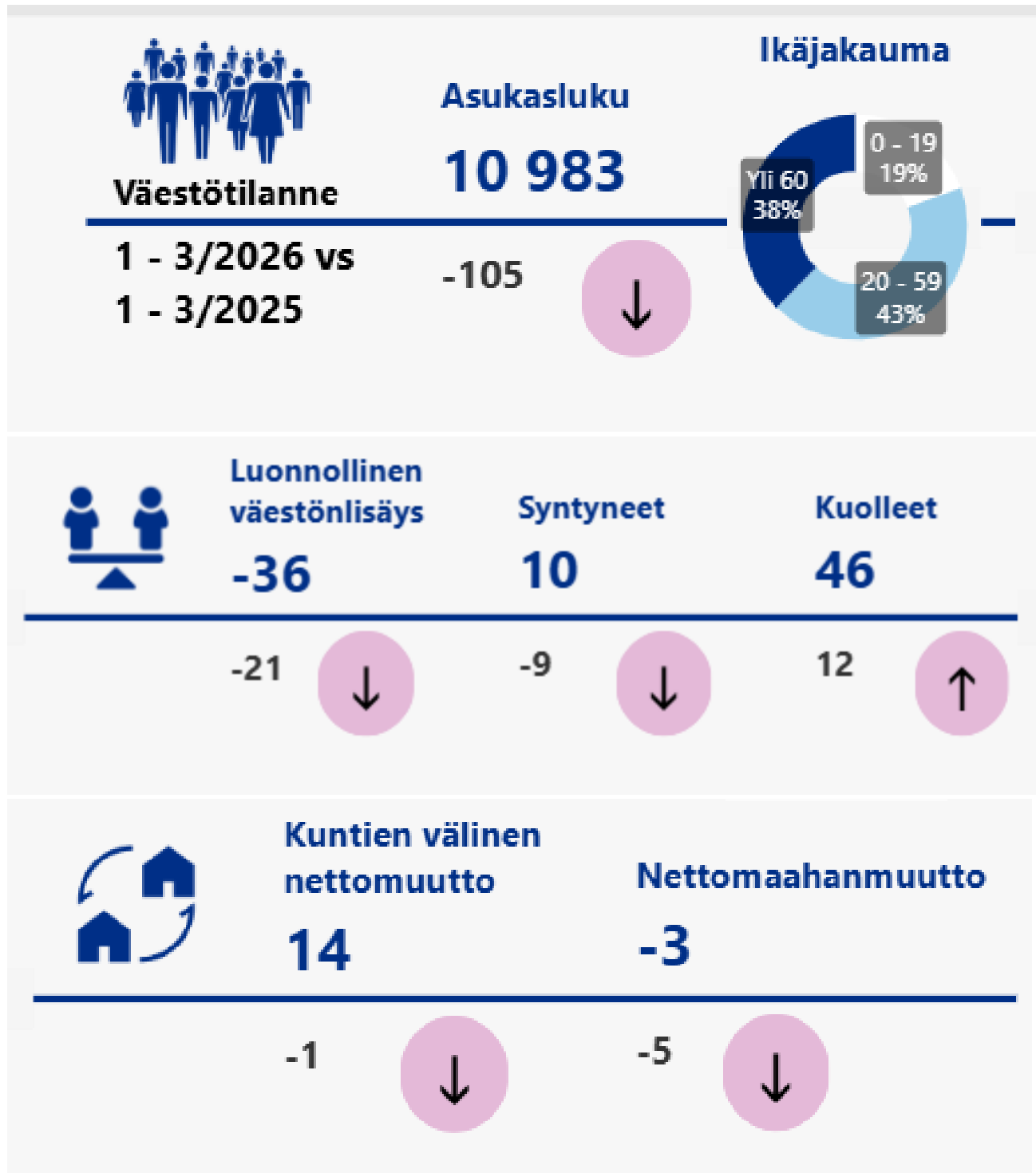


Terveysperusteisissa poissaoloissa on tänä vuonna kevättä kohden kasvua, mutta kokonaismäärä pysynee kuitenkin vuosittaisen vaihteluvälin sisällä.

TERVEYSPERUSTEISET POISSAOLOT 01 – 03 (KALENTERIPÄIVÄÄ)



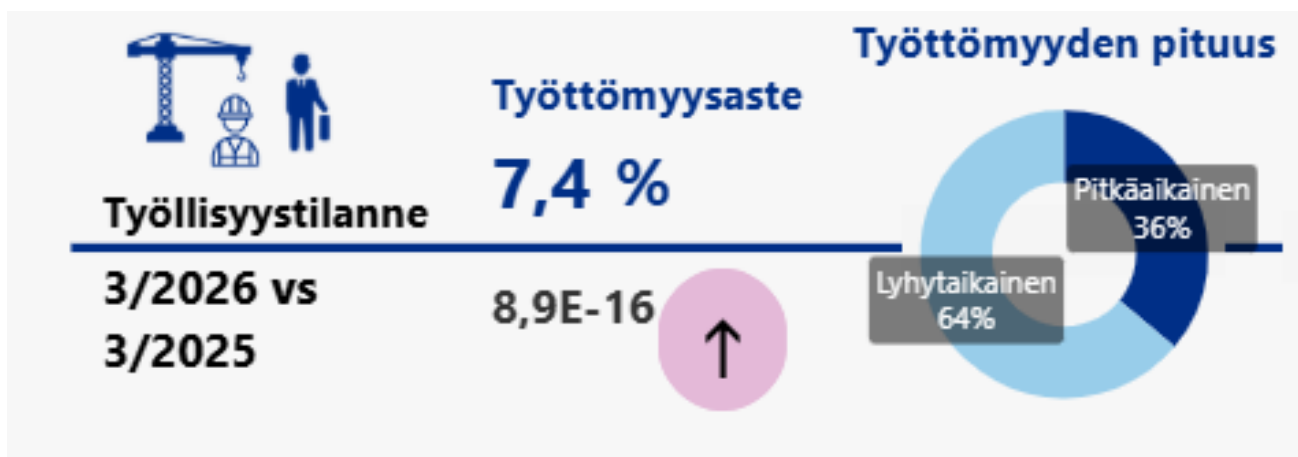
2.3.Väestö



2.4. Työllisyys

Työllisyystilanteen voidaan sanoa Eurassa olevan edelleen suhteellisen hyvä, kun verrataan sitä muun maan tilanteeseen. Vuoden 2026 alunosalta työttömien määrä on alhaisempi kuin vuonna 2025 vastaavana ajankohtana.

Vanhan mallinen työmarkkinatuen kuntaosuus muuttui vuoden 2025 alusta. Kunta maksaa työmarkkinatuen kuntaosuuden lisäksi osan ansiosidonnaisesta päivärahasta ja peruspäivärahasta. Maksujen kehittymistä seurataan puolivuositin.

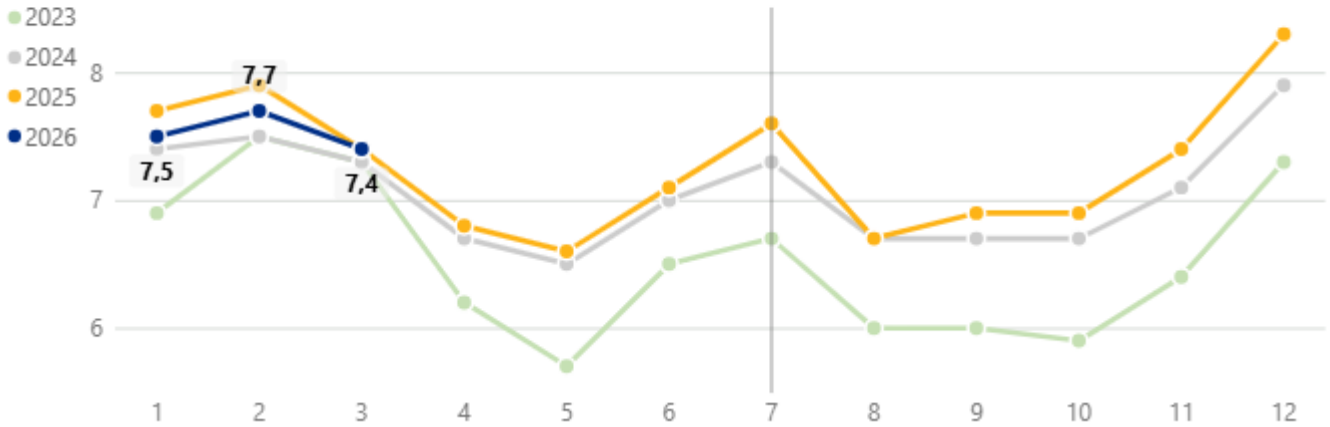


Työmarkkinat

Työttömien työnhakijoiden %-osuus työvoimasta kuukauden laskentapäivänä, %



Kuukausittain

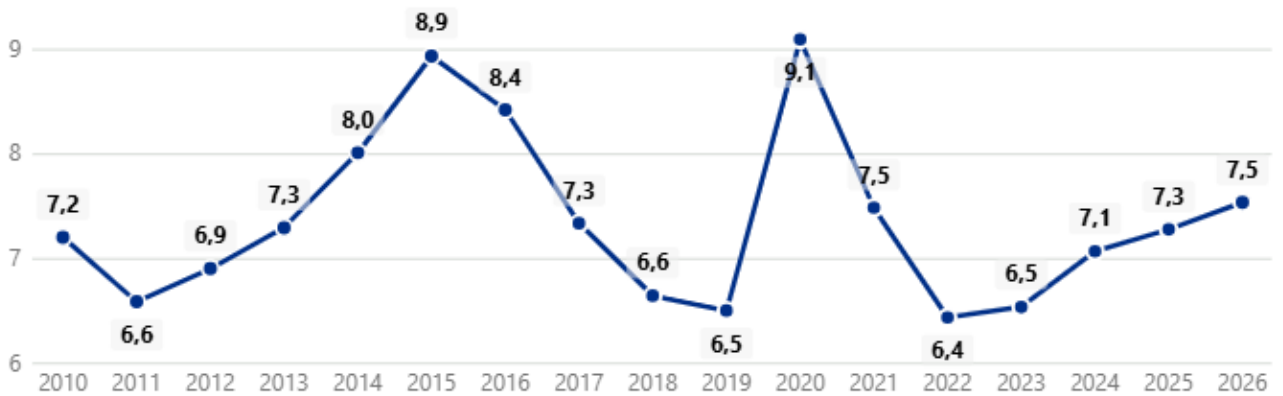


Työllisyyskatsaukset

Maakunta

Koko maa

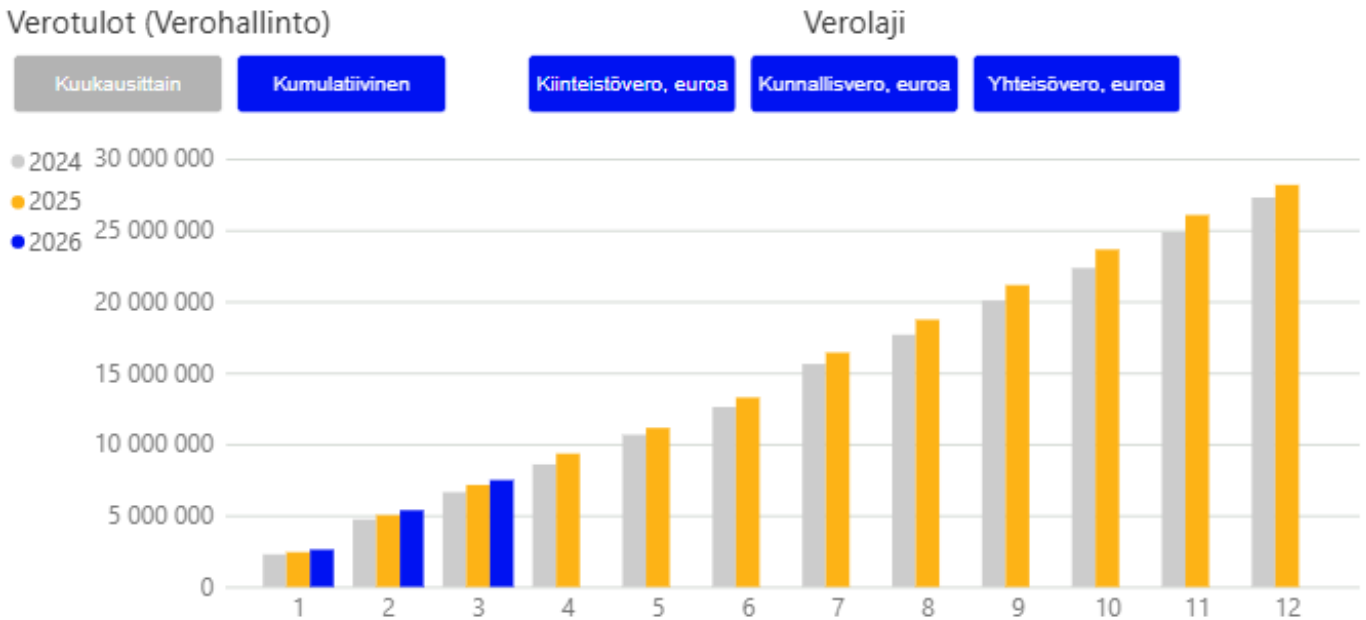
Vuosittainen keskiarvo



2.5. Verot

Vuoden 2026 verotulojen kertymä on hyvin linjassa talousarvion kanssa. Vuoden 2026 verotulokertymä on noin 120 tuhatta euroa enemmän kuin vuoden 2025 vastaavana ajankohtana. Verotulojen kehitystä on tarkasteltu tarkemmin verolajeittain.

Verotulot (Verohallinto)



VEROTULOJEN ERITTELY

	01–12 2025	TA 2026	M 2026	TA+M 2026	01–03 2026	Tot. (%)	01–03 2025
Kunnallisvero	22 462 934	23 900 000	0	23 900 000	6 530 546	27,3 %	6 185 375
Osuus yhteisöverosta	2 107 928	2 160 000	0	2 160 000	835 871	38,7 %	749 198
Kiinteistövero	3 604 873	3 800 000	0	3 800 000	118 943	3,1 %	209 667
Verotulot yhteensä	28 175 735	29 860 000	0	29 860 000	7 485 360	25,1 %	7 144 240

VUOSI 2026				
	KUNNALLISVERO	YHTEISÖVERO	KIINTEISTÖVERO	
Taloussuunnitelma 2025	24 243	2 220	3 740	30 203
Talousarvio 2026	23 900	2 160	3 800	29 860
Verotuloennuste 2/2026	23 871	2 186	3 518	29 575
Verotuloennuste 5/2026	24 019	2 274	3 550	29 843
ennuste - talousarvio	119	114	-	250

VUOSI 2027				
	KUNNALLISVERO	YHTEISÖVERO	KIINTEISTÖVERO	
Taloussuunnitelma 2026	24 200	2 285	3 850	30 335
Verotuloennuste 2/2026	24 143	2 337	3 556	30 036
Verotuloennuste 5/2026	24 101	2 350	3 643	30 094
ennuste - taloussuunnitelma	-	99	65	-
				207

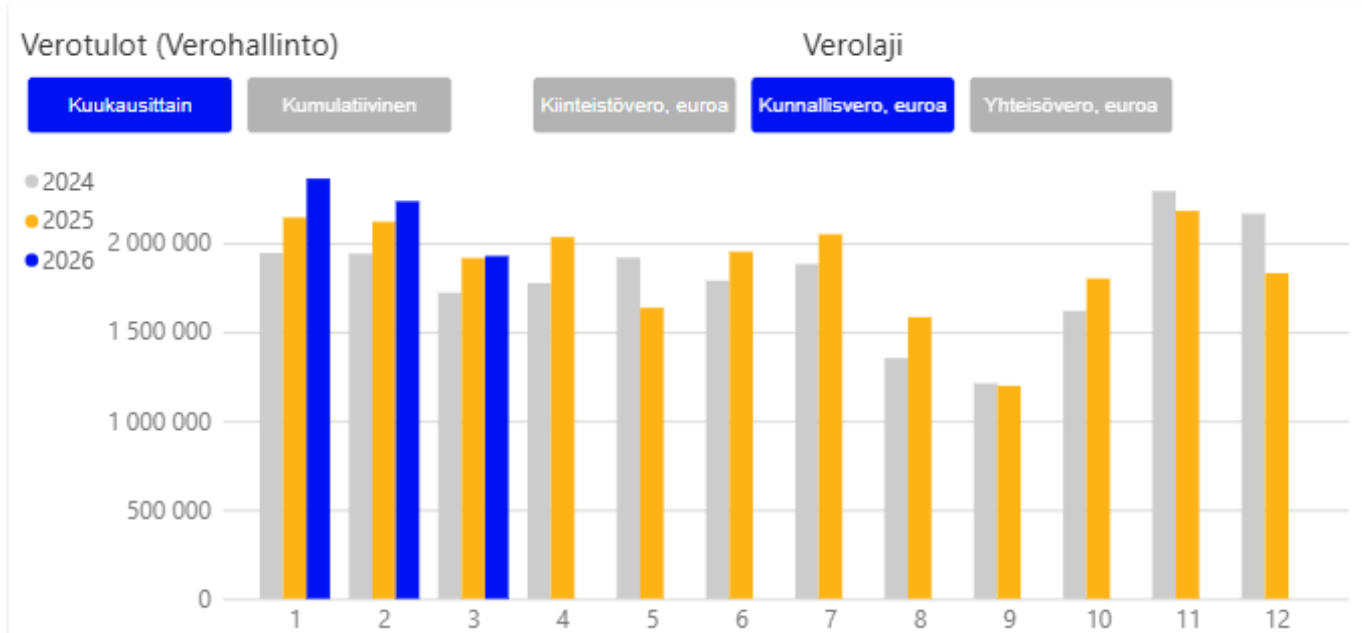
VUOSI 2028				
	KUNNALLISVERO	YHTEISÖVERO	KIINTEISTÖVERO	
Taloussuunnitelma 2026	24 950	2 300	3 900	31 150
Verotuloennuste 2/2026	24 681	2 443	3 556	30 680
Verotuloennuste 5/2026	24 645	2 470	3 643	30 758
ennuste - taloussuunnitelma	-	305	170	-
				257

VUOSI 2029				
	KUNNALLISVERO	YHTEISÖVERO	KIINTEISTÖVERO	
Taloussuunnitelma 2026	25 700	2 400	4 050	32 150
Verotuloennuste 2/2026	25 326	2 523	3 556	31 405
Verotuloennuste 5/2026	25 227	2 562	3 643	31 432

VUOSI 2030				
	KUNNALLISVERO	YHTEISÖVERO	KIINTEISTÖVERO	
Taloussuunnitelma 2026	26 450	2 500	4 100	33 050

Kunnallisveron kumulatiivinen kertymä 1–3 /2026

Kunnantulovero kertymä on hyvin odotetun kaltainen ja on hyvin linjassa talousarvion kanssa.



Kiinteistöveron kumulatiivinen kertymä 1–3 / 2026

Kiinteistöverojen osalta on vielä hyvin vaikea ennakoida loppuvuoden kertymää. Alkuvuoden toteuma on aiempia vuosia hieman heikompaa. Kuntaliiton ja VM:n verotuloennusteet eivät todennäköisesti huomioi vielä kunnan saamaa kiinteistövero sosiaali- ja terveydenhuollon tiloista vuodesta 2027 eteenpäin. Vuoden 2026 talousarvioon on laskettu mukaan sosiaali- ja terveydenhuollon tiloista saatava kiinteistövero täysimääräisesti. Kiinteistöveron maksuvelvollisuus kohdistuu sille, joka omistaa kiinteistön 1.1., osan kiinteistöjen siirron odottaessa vielä VARKE:n lausuntoa on mahdollista, että kunta saa täyttä kiinteistövero näistä tiloista vasta vuoden 2027 alusta. Talousarviopoikkeama tullaan korjaamaan tarvittaessa myöhemmin muutetulla talousarvioesityksellä.

Vuosi 2026 tulee kuntien kiinteistöveron osalta olemaan historiallisen heikko. Verohallinnon ennakkotiedon mukaan verovuoden 2026 kiinteistöjen verotusarvot heikkenevät ensimmäistä kertaa vuodesta 2014 alkavan tilastoajaksarjan aikana. Vähäinen uudisrakentaminen ja jälleenhankinta-arvojen heikko kehitys pääasiassa synä heikkoon kehitykseen. Tämä lisäksi alkuvuodelle kiinteistöveroon on kohdistunut merkittävä määrä verovuosiin 2022–2024 kohdistuneita vero-oikaisuja. Nämä heikentävät omalta osaltaan kuluvan vuoden kiinteistöverokertymiä.

Verotulot (Verohallinto)

Verolaji

Kuukausittain

Kumulatiivinen

Kiinteistövero, euroa

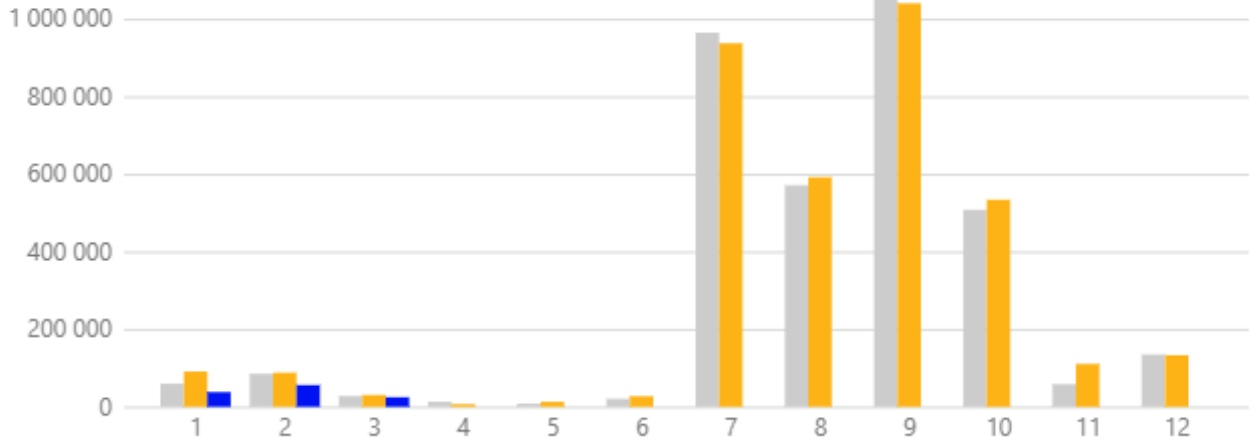
Kunnallisvero, euroa

Yhteisövero, euroa

● 2024

● 2025

● 2026



Yhteisöveron kumulatiivinen kertymä 1–3 / 2026

Yhteisöverokertymä on hyvin odotetun kaltainen.

Verotulot (Verohallinto)

Verolaji

Kuukausittain

Kumulatiivinen

Kiinteistövero, euroa

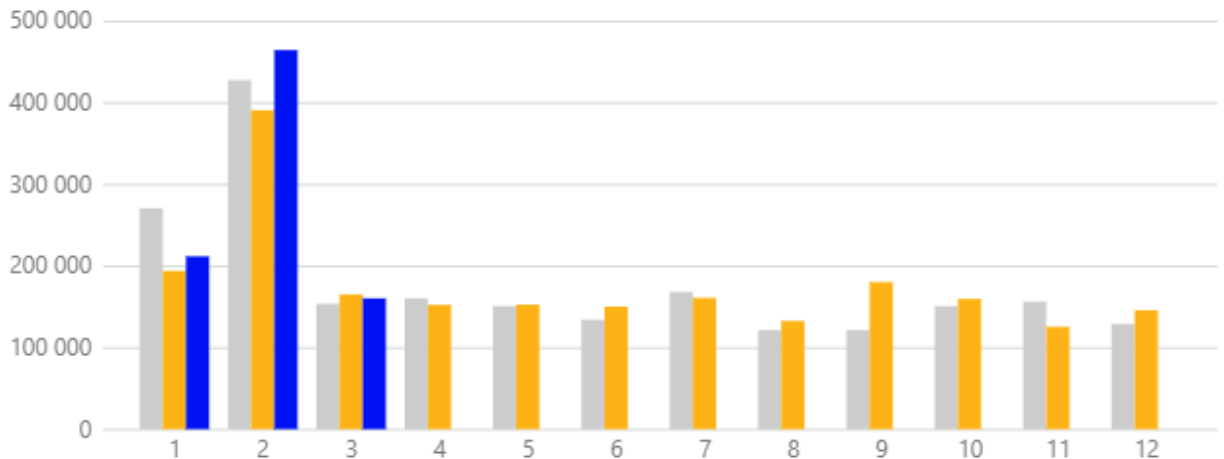
Kunnallisvero, euroa

Yhteisövero, euroa

● 2024

● 2025

● 2026



2.6. Valtionosuudet

Valtionosuudet ovat kertyneet alkuvuoden osalta odotetun kaltaisesti. Koko vuoden ennuste on heikentynyt 280 tuhannella eurolla. Peruspalveluiden valtionosuus tulisi olemaan 40 tuhatta euroa pienempi, valtionosuuksien tasaus 15 tuhatta euroa pienempi, OKM:n vos 190 tuhatta euroa enemmän negatiivinen ja verotulomenetysten korvaus noin 40 tuhatta euroa pienempi, kuin mitä talousarviossa arvioitiin.

VALTIONOSUUKSIEN ERITTELY

	01–12 2025	TA 2026	M 2026	TA+M 2026	01–03 2026	Tot. (%)	01–03 2025	Valtion- osuuslas- kelma
Peruspalvelujen valtionosuus	1 524	1 995	0	1 995	489	24,5 %	377	1 956 270
Verot. perustuva v.os. tasaus	3 322	3 185	0	3 185	793	24,9 %	831	3 171 300
Opetus- ja kulttuurimin. v.os.	-1 066	-1 100	0	-1 100	-322	29,3 %	-277	-1 288 310
Verotulomenetysten korvaus	1 127	1 120	0	1 120	271	24,2 %	282	1 083 111
Valtionosuudet yhteensä	5 240	5 200	0	5 200	1 231	23,7 %	1 212	4 922 370

2.7. Tavoitteiden toteutuminen

TAVOITE	TOTEUTUMISTA KUVAAVA MITTARI	TOTEUMA
1. Väkiluvun laskun pysäyttäminen	Väkiluvun kehitys	Väkiluku laskenut alkuvuoden aikana 28 asukkaalla.
2. Työpaikkojen lisääminen, uusien yritysten perustaminen ja euralaisten yritysten tukeminen Vaikuttavat työllisyyspalvelut Matala työttömyysaste (kuukausittainen keskiarvo vuodessa enintään 6,9 %)	- Uusien Euraan sijoittuvien yritysten yhteydenottojen määrä - Työttömyysaste - Kunnan maksuosuus työttömyyskuiluista - TE-palveluiden kustannusten kehitys	- Kaikki perustetut ja sijoittuneet yritykset on pyritty kontaktoimaan. Määrällinen toteuma annetaan puolivuositain. Työttömyysaste koko vuoden keskiarvona 7,5 % - Kunnan maksuosuus työttömyyskuiluista 31.3 oli 243 t€. Tot. 27,3 % - TE-palveluiden kustannusten kehitys odotetun mukainen.
3. Kestävän kehityksen ja energiatehokkuuden lisääminen	- Tehdyt kehitystoimenpiteet energiatehokkuuden lisäämiseksi -Toteutuneet kilowattitunnit	- Valmistelu julkisten alojen energiatehokkuussopimukseen liittymiseksi on käynnistetty.
4. Kuntakonsernin omistajastrategian vakiinnuttaminen	Omistajastrategia hyväksytään kunnanhallituksessa ja sen toteutumista arvioidaan puolivuositaskausuksen yhteydessä	Omistajastrategian ensimmäinen versio on käsitelty kunnanhallituksessa helmikuussa.
5. Henkilöstö voi hyvin: - sairauspoissaolojen määrä ei kasva vuodesta 2025 - työhyvinvointikyselyn tulokset paranevat vuodesta 2024	Henkilöstön sairauspoissaolot Työhyvinvointikysely	Sairauspoissaolot ovat hyvin linjassa aiempien vuosien kanssa. Työhyvinvointikysely tehtiin huhtikuussa, tulokset julkaistaan toukokuussa.
6. Talouden vakaus ja tasapainon saavuttaminen	-Tasapainon seuranta kriisikunta- kriteereistä sovellettujen mittareiden avulla -Palvelujen yksikkökustannusten kehittämisen seuranta	Vuoden 2025 tilinpäätöksessä täytti yksi kriisikuntakriteeri. Yksikkökustannusten kehittämisen seuraamisessa otettu ensiaskelia.
7. Toimitiloja käytetään tehokkaasti ja kiinteistöjen luopumishjelma toimeenpannaan aktiivisesti	Luopumishjelman sisältämien myytävien/luovutettujen/purettujen/vuokratujen kiinteistöjen määrä	Yksi kohde on myyty, muut edelleen välittäjällä.

8. Sivistyksen palveluverkkoselvityksen laadinta ja toimeenpano	Valtuusto hyväksyy palveluverkkoselvityksen.	Palveluverkkoselvitys tehty, huhtikuussa on kuulemiskierrokset, jonka jälkeen asia etenee luottamustoimielimien käsitteilyyn.
9. Hyvinvoinnin ja terveyden edistämisen eteen tehdään aktiivisesti työtä kohdennettujen toimenpiteiden myötä	Hyte-kerroin, asteikko 0–100	Hyte-kerroin on parantunut vuodesta 2024 vuoteen 2025. Vuonna 2024: 47 ja vuonna 2025: 49.
10. Sisäisten vuokrien ja sisäisen hinnoittelun uudelleenmäärittäminen ja käyttöönotto.	Uudet sisäisenlaskennan käytännöt käytössä	Sisäisen vuokran selvitys on valmistunut.

3. TILIKAUDEN TULOKSEN MUODOSTUMINEN

3.1. Tuloslaskelman toteutuminen

KUNNAN TULOSLASKELMAN TOTEUTUMINEN (ULKOISET ERÄT)

	01–12 2025	TA 2026	M 2026	TA+M 2026	01–03 2026	Tot. (%)	01–03 2025
Toimintatuotot							
Myyntituotot	4 397 819	3 961 200	0	3 961 200	932 294	24 %	870 425
Maksutuotot	269 966	257 100	0	257 100	79 795	31 %	66 290
Tuet ja avustukset	642 058	634 200	0	634 200	282 879	45 %	372 568
Vuokratuotot	3 342 068	1 033 800	0	1 033 800	235 122	23 %	925 496
Muut toimintatuotot	273 706	1 947 810	0	1 947 810	956 549	49 %	11 386
Toimintatuotot yht.	8 925 618	7 834 110	0	7 834 110	2 486 639	32 %	2 246 164
Valmistus omaan käyttöön	0	0	0	0	0	-	0
Toimintakulut							
Henkilöstökulut	-20 761 439	-21 682 735	0	-21 682 735	-5 036 667	23 %	-4 887 654
Palvelujen ostot	-8 992 546	-9 045 089	0	-9 045 089	-2 665 467	29 %	-2 686 552
Aineet, tarvikkeet ja tavarat	-4 379 847	-3 893 478	0	-3 893 478	-1 167 535	30 %	-1 231 983
Avustukset	-2 638 196	-2 512 600	0	-2 512 600	-681 490	27 %	-768 128
Vuokratulot	-1 445 137	-1 425 888	0	-1 425 888	-489 011	34 %	-428 071
Muut toimintakulut	-100 474	-1 520 440	0	-1 520 440	-44 676	3 %	-9 586
Toimintakulut yht.	-38 317 640	-40 080 230	0	-40 080 230	-10 084 846	25 %	-10 011 974
Toimintakate	-29 392 022	-32 246 120	0	-32 246 120	-7 598 206	24 %	-7 765 809
Verotulot	28 175 735	29 860 000	0	29 860 000	7 485 360	25 %	7 144 240
Valtionosuudet	5 240 284	5 200 000	0	5 200 000	1 230 582	24 %	1 211 718
Rahoitustuotot ja -kulut							
Korkotuotot	101 805	150 100	0	150 100	24 578	16 %	13 609
Muut rahoitustuotot	137 831	135 700	0	135 700	1 414	1 %	3 798
Korkokulut	-702 886	-576 800	0	-576 800	-71 565	12 %	-257 955
Muut rahoituskulut	-3 649	0	0	0	-437	-	-379
Rahoitustuotot ja -kulut yht.	-466 899	-291 000	0	-291 000	-46 011	16 %	-240 927
Vuosikate	3 557 098	2 522 880	0	2 522 880	1 071 725	42 %	349 222
Poistot ja arvonalentumiset	-4 061 068	-3 453 366	0	-3 453 366	-451 392	13 %	-992 895
Satunnaiset erät							
Satunnaiset tuotot	0	0	0	0	0	-	0
Satunnaiset kulut	0	0	0	0	0	-	0
Satunnaiset erät yht.	0	0	0	0	0	-	0
Tilikauden tulos	-503 970	-930 486	0	-930 486	620 333	-67 %	-643 673
Poistoeron muutos	12 036	5 792	0	5 792	3 635	63 %	2 968
Varausten muutos	0	0	0	0	0	-	0
Rahastojen muutos	0	0	0	0	0	-	0
Tilikauden yli-/alijäämä	-491 934	-924 694	0	-924 694	623 967	-67 %	-640 705

Kunnan tuloslaskelma tammi-maaliskuulta on osin vaillinainen. Tammikuun alussa tehdyt sosiaali- ja terveydenhuollon kiinteistöjen siirrot kunnalta Euran Vuokakodeille ja Euran SL Tiloille ovat vielä osin kesken. Edelleen odotetaan VARKE:n lausuntoa apporttisiirtoihin liittyviin arvonkorotuksiin. Tästä syystä, sosiaali- ja terveydenhuollon tilat ovat vielä poiskirjaamatta kunnan taseesta, samoin Euran Sote-keskuksen kauppaa, ei ole kirjattu myynteihin. Kirjanpitojärjestelmän teknisien syitten takia, ei näin ollen voitu kirjata muitakaan kiinteän omaisuuden tai maakauppojen myyntejä.

3.2. Rahoituslaskelman toteutuminen

RAHOITUSOSAN TOTEUTUMINEN

	01–12 2025	TA 2026	M 2026	TA+M 2026	01–03 2026	Toteuma-%
Toiminnan rahavirta						
Vuosikate	3 557 098	2 522 880	0	2 522 880	1 071 725	42,48 %
Tulorahoituksen korjaukset	-136 661	-160 000	0	-160 000	-871 882	544,93 %
Toiminnan rahavirta yhteensä	3 420 437	2 362 880	0	2 362 880	199 842	8,46 %
Investointien rahavirta						
Investointimenot	-2 440 095	-6 960 490	0	-6 960 490	-3 374 231	48,48 %
Pysyvien vast. hyöd. luovutustulot	205 918	15 643 144	0	15 643 144	3 880 000	24,80 %
Investointien rahavirta yhteensä	-2 234 177	8 682 654	0	8 682 654	505 769	5,83 %
Toiminnan ja investointien rahavirta yht.	1 186 260	11 045 534	0	11 045 534	705 612	6,39 %
Rahoituksen rahavirta						
Antolainauksen muutokset						
Antolainasaamisten lisäys	-62 000	-2 837 065	0	-2 837 065	-830 520	29,27 %
Antolainasaamisten vähennys	131 034	442 521	0	442 521	135 969	30,73 %
Antolainauksen muutokset yhteensä	69 034	-2 394 544	0	-2 394 544	-694 551	29,01 %
Lainakannan muutokset						
Pitkäaikaisten lainojen lisäys	10 000 000	0	0	0	0	0,00 %
Pitkäaikaisten lainojen vähennys	-1 850 331	-11 400 000	0	-11 400 000	-510 368	4,48 %
Lyhytaikaisten lainojen muutos	-9 500 000	2 750 000	0	2 750 000	2 500 000	90,91 %
Lainakannan muutokset yhteensä	-1 350 331	-8 650 000	0	-8 650 000	1 989 632	-23,00 %
Muut maksuvalmiuden muutokset						
Toimeksiant. varojen ja pääomien muut.	-5 528	0	0	0	-499	0,00 %
Saamisten muutos	196 800	0	0	0	553 778	0,00 %
Korottomien velkojen muutos	21 876	0	0	0	-840 439	0,00 %
Muut maksuvalmiuden muutokset yht.	213 148	0	0	0	-287 160	0,00 %
Rahoituksen rahavirta yhteensä	-1 068 150	-11 044 544	0	-11 044 544	1 007 920	-9,13 %
Rahavarojen muutos	118 110	990	0	990	1 713 532	173084,03 %
Rahavarat jakson alussa	991 053	0	0	0	1 109 163	0,00 %
Rahavarat jakson lopussa	1 109 163	990	0	990	2 822 695	285120,66 %

Kunnan rahoituslaskelma tammi-maaliskuulta on osin vaillinaisen. Tammikuun alussa tehdyt sosiaali- ja terveydenhuollon kiinteistöjen siirrot kunnalta Euran Vuokakodeille ja Euran SL Tiloille ovat vielä osin kesken. Edelleen odotetaan VARKE:n lausuntoa apporttisiirtoihin liittyviin arvonkorotuksiin. Tästä syystä, sosiaali- ja terveydenhuollon tilat ovat vielä poiskirjaamatta kunnan taseesta, samoin Euran Sote-keskuksen kauppaa, ei ole kirjattu myynteihin. Kirjanpitojärjestelmän teknisien syitten takia, ei näin ollen voitu kirjata muitakaan kiinteän omaisuuden tai maakauppojen myyntejä.

4. KÄYTTÖTALouden TOTEUTUMINEN

Valtuustoon nähden sitovia määrärahoja ovat palvelualueiden toimintakulut ja toimintatuotot. Käyttötalouslaskelmat sisältävät sekä sisäiset että ulkoiset erät.

KUNNAN TULOSLASKELMAN TOTEUTUMINEN (SISÄISET JA ULKOISET ERÄT)

	01–12 2025	TA 2026	M 2026	TA+M 2026	01–03 2026	Tot. (%)	01–03 2025
Toimintatuotot							
Myyntituotot	6 752 826	6 271 428	0	6 271 428	1 650 823	26 %	1 474 600
Maksutuotot	269 966	257 100	0	257 100	79 795	31 %	66 290
Tuet ja avustukset	642 058	634 200	0	634 200	282 879	45 %	372 568
Vuokratuotot	8 042 876	6 401 600	0	6 401 600	1 451 172	23 %	1 996 304
Muut toimintatuotot	281 706	1 947 810	0	1 947 810	956 549	49 %	19 386
Toimintatuotot yht.	15 989 432	15 512 138	0	15 512 138	4 421 219	29 %	3 929 148
Valmistus omaan käyttöön	0	0	0	0	0	-	0
Toimintakulut							
Henkilöstökulut	-20 761 439	-21 682 735	0	-21 682 735	-5 036 667	23 %	-4 887 654
Palvelujen ostot	-11 301 744	-11 355 317	0	-11 355 317	-3 375 216	30 %	-3 284 427
Aineet, tarvikkeet ja tavarat	-4 433 550	-3 893 478	0	-3 893 478	-1 176 315	30 %	-1 246 283
Avustukset	-2 638 196	-2 512 600	0	-2 512 600	-681 490	27 %	-768 128
Vuokratulot	-6 145 945	-6 793 688	0	-6 793 688	-1 705 061	25 %	-1 498 879
Muut toimintakulut	-100 580	-1 520 440	0	-1 520 440	-44 676	3 %	-9 586
Toimintakulut yht.	-45 381 454	-47 758 258	0	-47 758 258	-12 019 425	25 %	-11 694 957
Toimintakate	-29 392 022	-32 246 120	0	-32 246 120	-7 598 206	24 %	-7 765 809
Verotulot	28 175 735	29 860 000	0	29 860 000	7 485 360	25 %	7 144 240
Valtionosuudet	5 240 284	5 200 000	0	5 200 000	1 230 582	24 %	1 211 718
Rahoitustuotot ja -kulut							
Korkotuotot	101 805	150 100	0	150 100	24 578	16 %	13 609
Muut rahoitustuotot	256 036	253 906	0	253 906	30 965	12 %	33 350
Korkokulut	-702 886	-576 800	0	-576 800	-71 565	12 %	-257 955
Muut rahoituskulut	-121 855	-118 206	0	-118 206	-29 989	25 %	-29 930
Rahoitustuotot ja -kulut yht.	-466 899	-291 000	0	-291 000	-46 011	16 %	-240 927
Vuosikate	3 557 098	2 522 880	0	2 522 880	1 071 725	42 %	349 222
Poistot ja arvonalentumiset	-4 061 068	-3 453 366	0	-3 453 366	-451 392	13 %	-992 895
Satunnaiset erät							
Satunnaiset tuotot	0	0	0	0	0	-	0
Satunnaiset kulut	0	0	0	0	0	-	0
Satunnaiset erät yht.	0	0	0	0	0	-	0
Tilikauden tulos	-503 970	-930 486	0	-930 486	620 333	-67 %	-643 673
Poistoeron muutos	12 036	5 792	0	5 792	3 635	63 %	2 968
Varausten muutos	0	0	0	0	0	-	0
Rahastojen muutos	0	0	0	0	0	-	0
Tilikauden yli-/alijäämä	-491 934	-924 694	0	-924 694	623 967	-67 %	-640 705

4.1. Talousarvion ja toiminnallisten tavoitteiden toteutuminen palvelualueittain

4.1.1. Kuntajohtaminen ja elinvoimapalvelut

Kunnanjohtaja Kari Kankaanranta

KUNTAJOHTAMINEN JA ELINVOIMAPALVELUT (SISÄISET JA ULKOISET ERÄT)

	01–12 2025	TA 2026	M 2026	TA+M 2026	01–03 2026	Toteuma-%	01–03 2025
Toimintatuotot							
Myyntituotot	636 727	315 000	0	315 000	42 302	13,4 %	1 931
Tuet ja avustukset	33 899	150 000	0	150 000	0	0,0 %	62 639
Vuokratuotot	99 137	132 700	0	132 700	0	0,0 %	0
Muut toimintatuotot	146 644	160 000	0	160 000	19	0,0 %	0
Toimintatuotot yht.	916 407	757 700	0	757 700	42 321	5,6 %	64 570
Toimintakulut							
Henkilöstökulut	-567 566	-628 166	0	-628 166	-94 883	15,1 %	-100 533
Palvelujen ostot	-1 815 467	-2 054 640	0	-2 054 640	-648 771	31,6 %	-644 841
Aineet, tarvikkeet ja tavarat	-22 914	-2 100	0	-2 100	-3 387	161,3 %	-5 949
Avustukset	-986 586	-921 000	0	-921 000	-165 746	18,0 %	-213 782
Vuokratulot	-194 616	-223 100	0	-223 100	-55 315	24,8 %	-40 183
Muut toimintakulut	-45 152	-4 500	0	-4 500	-27 692	615,4 %	-3 976
Toimintakulut yht.	-3 632 302	-3 833 506	0	-3 833 506	-995 795	26,0 %	-1 009 265
Toimintakate	-2 715 895	-3 075 806	0	-3 075 806	-953 474	31,0 %	-944 695
Rahoitustuotot ja -kulut	-13	0	0	0	0	0,0 %	0
Poistot ja arvonalentumiset	-6 728	0	0	0	0	0,0 %	0
Yhteensä	-2 722 635	-3 075 806	0	-3 075 806	-953 474	31,0 %	-944 695
Asukasluku 31.12.	11 011	11 060	11 060	11 060	11 060	11 060	11 011
Euroa/asukas	-247	-278	0	-278	-86	0	-86

SUUNNITELMA

Kuntajohtaminen ja elinvoimapalvelut on uusi palvelualue, joka muodostettiin keväällä 2024 osana kunnan hallituksen alaisen hallinnon uudistamista ja hallintojohtajan viran täyttämättä jättämisestä. Palvelualueeseen kuuluu luottamushenkilöstöhallinto, kuntajohtaminen, elinvoimapalvelut, kulttuuripalvelut sekä työllisyyspalvelut.

Luottamushenkilöhallintoon kuuluvat pääasiassa valtuuston ja hallituksen kulut. Menot ovat vähentyneet valtuuston koon ja toimielinten pienentämisen takia. Vuodelle 2025 on myös merkittävästi vähennetty majoitus- ja ravitsemuspalveluita ystävyysskuntatoiminnan vähentämisen myötä.

Kuntajohtamisen päätehtävä on edunvalvonta. Kustannukset syntyvät pääosin vakiintuneista maksuosuuksista. Kaavoitus tullaan järjestämään uudelleen kunnanjohtajan ja teknisen johtajan työn osana, tavoitteena vakiinnuttaa kuntayhteistyö Rauman kanssa. Omaisuuden hallintaan kuuluvat maanvuokrat, maan myynti ja puun myynti. Vuonna 2024 valmistui uusi 10-vuotinen metsäsuunnitelma ja hakkuiden määrää pyritään lisäämään vuonna 2025.

Elinvoimapalvelujen yrityskehittämistä on merkittävästi leikattu vuodelle 2025, johtuen yrityskoordinaattorin toimen täyttämättä jättämisestä. Menot koostuvat pääosin Prizztechin asiakkuuden menoista. Markkinointipanostuksia tulee suunnitella aiempaa pienemmin resurssein. Tärkeää on priorisoida näitä uudelleen. Joukkoliikenteen maksuosuuksissa ei ole paljoa liikkumavaraa. Vetovoima-avustusten kokonaissummaa on leikattu 20 000 euroon.

Kulttuuripalvelujen rakenne muuttuu pitkäaikaisen kulttuuripäällikkö Sirpa Wahlqvistin menehtymisen myötä. Kulttuuripalveluiden kustannuspaikalle on varattu määräraha kulttuurituottajan tehtävään, mutta kulttuuripäällikön resurssia ei ole kohdennettu uuden kulttuuripäällikön palkkaamiseen. Kulttuuriavustuksia on leikattu 13 000 euroon. Musiikkiopiston paikkavarauksiin on varattu 35 000 euroa. Matkailupalveluiden määrärahaa on leikattu muutamalla tuhannella eurolla ja kulttuuritilaisuuksia vähennetään vuonna 2025.

TOTEUMA (TAMMIKUU - MAALISKU)

Luottamushenkilöhallinnon osalta ei ole raportoitavana poikkeamia ensimmäisen neljänneksen ajalta.

Kuntajohtamisen osalta ensimmäisen neljänneksen aikana keskeisimpiä toimenpiteitä ovat olleet vuonna 2024 käynnistettyjen kaavahankkeiden jatkaminen. Erityisesti Fankkee 2 asemakaavan laadinta on ollut alkuvuonna keskiössä. Tämän lisäksi keskeisimpiä tapahtumia on ollut Tapolan teollisuusalueelle neuvoteltu noin 10 hehtaarin aluevaraus SRV:lle datakeskuksen kehittämistä varten.

Elinvoimapalveluissa on jatkettu paikallisen elinkeinoelämän toimintaedellytysten tukemista osana normaalia päivittäistä toimintaa.

Kulttuuripalveluiden vuosi 2026 alkoi toiminnan maltillisella uudelleen järjestelyllä, kun yksikön tehtäväksi osoitettiin laajemmin kunnan viestinnän koordinointi ja kehittäminen. Tämän myötä muun muassa vastuuhenkilön tehtäväkuva ja -nimikettä muutettiin. Alkuvuoden aikana on suunniteltu myös markkinointikampanjaa vuodelle 2026 sekä tehty näkyväksi Euran kunnan 160 vuotista juhlavuotta. Vetovoima- ja kulttuuriavustukset saatettiin haettaviksi normaaliin tapaan.

VUOSITAVOITTEIDEN TOTEUTUMINEN

Painopiste ja tavoite
Vuositavoitteet
1) Uusien teollisuustonttien myynti ja yhteistyön kehittäminen edelleen paikallisten yritysten kanssa
- Toimenpiteet: Fankkee 2 teollisuusalueen asemakaavan valmistuminen. Yritystapaamisten ja yhteistyömuotojen uusien toimintamallien kehittäminen. Teollisuusalueiden markkinointi.
- Mittari ja tavoitetaso: Yritystapaamisten määrä (vähintään 30), uudet toimintamallit, myydyt teollisuustontit
- Toteuma: Yritystapaamisia on järjestetty useita ja tavoitemäärä tullaan saavuttamaan vuoden 2026 aikana.
Tapolan teollisuusalueelta varattiin SRV:lle 10 hehtaarin teollisuustontti.
2) Asukasmarkkinoinnin kehittäminen ja Eura 160 vuotta -teeman näkyväksi tekeminen.
- Toimenpiteet: Vähintään yksi asukasmarkkinointikampanja (kohderymänä mahdollisesti paluumuuttajat).
- Mittari ja tavoitetaso: Näkyvyyden laajuus
- Toteuma: Alkuvuoden aikana on tehty näkyväksi kunnan juhlavuotta ja suunniteltu Eurapäivien yhteyteen kunnan syntymäpäiväjuhlia.
Asukasmarkkinointikampanjaan on suunniteltu sopivaa teemaa.
3) Kaavoituksessa ja maankäytössä huomioidaan väestön hyvinvointiin ja terveyteen liittyviä tekijöitä
- Toimenpiteet: Alueiden suunnittelussa huomioidaan erityisesti kevyenliikenteen kulku ja mahdollisuudet liikunnallisiin virkistysalueisiin
- Mittari ja tavoitetaso:
- Toteuma: Tavoite ja toimenpide on huomioitu keskeisimmässä kaavahankkeissa.

Painopiste ja tavoite
4) Kehitetään edelleen kulttuurihyvinvointiin liittyviä toimenpiteitä ja prosesseja
- Toimenpiteet: Tunnistetaan nykyisestä toiminnasta kulttuurihyvinvointia edistäviä palveluita ja kehitetään uusia (vähintään kaksi) talousarviovuoden aikana
- Mittari ja tavoitetaso: .
- Toteuma: Alkuvuoden aikana Nauravassa Lohikäärmeessä ja Terassitalolla tehtiin esteettömyystietojen kirjaaminen, joka edistää näiden saavutettavuutta.

TYÖLLISYYSPALVELUT

SUUNNITELMA

Vuoden 2025 työllisyyspalveluiden kustannuspaikkoja ovat nuorten työpaja, työllisyyspalvelut ja maahanmuutto. Työllisyyspalveluissa työskentelee työllisyyskoordinaattori, ja suurimmat määrärahat koskevat työttömyysturvan rahoitusvastuuta sekä Etelä-Satakunnan työllisyysalueen palvelu- ja toimintamenomaksuja.

Etelä-Satakunnan työllisyysalueen palvelu- ja toimintamenot ovat uusia menoeriä, ja vuoden 2025 arvion menoista on laatinut Rauman kaupunki. Eurasta lautakunnan jäsenenä toimii Ari Reunanen, ja kunnanjohtajalla on läsnäolo- ja puheoikeus kokouksissa. Alueeseen kuuluvat Euran lisäksi Eurajoki, Huittinen, Säskylä sekä Rauma vastuukuntana.

Palkkatuki on muuttunut, ja hallitus valmistelee muutosta, jossa kunnat saisivat palkkatukea vain osatyökyläisille tai yli 60-vuotiaille, kunnan velvoite työllistää poistui syyskuussa 2024.

Nuorten työpajalla työskentelee yksilövalmentaja ja työpajaohjaaja. Toimintaan on saatu vuosittain Lounais-Suomen aluehallintoviraston tukea, ja tukea odotetaan myös vuodelle 2025. Palvelun kehittäminen on ollut aktiivista keväästä 2024, ja muutoksia on tulossa.

Maahanmuutossa työskentelee työllisyyskoordinaattori, ja Huittinen on palkannut maahanmuutto-ohjaajan valtion 80 % tuella. Maahanmuutto-ohjaaja keskittyy kiintiöpakolaisten kotoutumiseen, ja Eura käyttää hänen työajastaan noin 20-40 % vuonna 2025. Suurin tuloerä on laskennalliset korvaukset, joita saadaan ukrainalaisista, jotka ovat valinneet Eurasta kotikunnan. Lisäksi ELY-keskukselta voi hakea korvausta tiettyihin maahanmuuton kustannuksiin.

Eura on mukana Rauman hallinnoimassa ”Yhdessä monikulttuurisessa Etelä-Satakunnassa” -hankkeessa, joka kestää 31.8.2026 asti ja pyrkii luomaan yhteisiä toimintamalleja kotoutumisen edistämiseksi.

TOTEUMA (TAMMIKUU - MAALISKU)

Työttömyysetuusmaksut Kelalle ovat pysyneet alkuvuoden 2026 samalla tasolla kuin vuoden 2025 marras- ja joulukuussa. Kaikista työttömyysetuuksista olemme maksaneet Kelalle 243 370 €, joka on 27,3 % koko vuoden talousarviosta. Työttömyysetuusmaksuista selkeästi suurin osa muodostuu työmarkkinatuesta 206 438 €, joka on 84,8 % kaikista maksuista. Ansiosidonnaisen päivärahan osuus on ollut 28 298 € (11,6 %) ja peruspäivärahan 8 629 € (3,5 %). Vaikka meillä työttömyysaste (ka 7,5 %) on koko alkuvuoden pysynyt alhaisena, niin pitkäaikaistyöttömyys on samalla pysynyt korkealla tasolla ja tämä vaikuttaa selvästi eniten maksuosuu-teemme. Työmarkkinatukea yli 400 päivää saaneiden maksuosuus 194 459 € on kaikista maksuista 79,9 %.

Työllisyysalueen kustannuksista (ta 6 670 213 €) maksamme asukasluvun mukaan 14,77 % ja koko vuoden maksumme on yhteensä 984 870 €. Rauma laskuttaa kuukausittain 82 072 €. Ohjausryhmän kokouksessa 28.4.2026 saimme suppean analyysin työllisyysalueen talouden toteutumasta tammi-maaliskuulta. Kaikkien toimintakulujen toteutuma on 16,1 % koko vuoden talousarviosta. Vaikka toteutuma on lähes 9 % alle talousarvion, niin työllisyysalueen johto ei pitänyt todennäköisenä vastaavaa viime vuoden talousarvion alitusta, joka oli noin 1 600 000 €.

Työttömyysasteemme on ollut Eurajoen kanssa työllisyysalueen pienin, keskiarvon ollessa 7,5 %. Huittisten keskiarvo on 10,4 %, Rauman 10,6 % ja Säkylän 9,7 %. Koko alueen yhteinen keskiarvo on 9,2 %. Työttömiä on Eurassa ollut keskimäärin kuukausittain 382 (2025 388), joka on 11,4 % koko alueen työttömistä. Pitkäaikaistyöttömyys on pysynyt korkealla (ka 135), mutta se on vähän vähentynyt vuodesta 2025 (ka 142). Alle 25-vuotiaiden työttömien määrä on lisääntynyt merkittävästi vuoden takaisesta ja tämä seuraa valtakunnallista trendiä. Alle 25-vuotiaita työttömiä oli keskimäärin 55, kun sama luku vuonna 2025 oli 31.

Nuorten kesätyöllistämiseen kunnan omiin yksiköihin ja kesätyötukeen oli varattu määrärahaa yhteensä 52 000 €. Tämä tulee ylittymään noin 10 000 eurolla, koska kunnan omat yksiköt (varhaiskasvatus, liikunta, nuorisoyhteisöt, kulttuuri, siivous, yhdyskuntatekniset ja liikunta-alueet, kiinteistöjen hoito) halusivat palkata 2008-2010-syntyneitä euralaisia nuoria paljon viime vuotta enemmän. Nuoria palkataan kunnan yksiköihin yhteensä 51, kun talousarviossa määrä oli arvioitu 40 nuoreksi. Työllisyyskoordinaattori antoi luvan ylitykseen, koska hän pitää kunnan roolia nuorten kesätyöllistämässä erittäin merkittävänä ja haluaa pitää määrän vuosittain korkeana. Ylitys ei tule vaatimaan lisätalousmäärärahaa, sillä se pystytään kattamaan palkkakuiluista ja työllisyysalueen maksuista, jotka molemmat tulevat ennusteen mukaan alittamaan talousarvion.

Nuorten kesätyötukeen varattiin määräraha 30 nuorelle ja tämä tulee toteutumaan 100 %. Hakijoita oli yhteensä 87 ja tuen saajat valittiin arvalla. Tuen saajan pitää olla 2008-2011-syntyneet euralainen nuori ja tuen avulla hän voi työllistyä euralaiseen yritykseen tai yhdistykseen.

Maahanmuutossa alkuvuosi on ollut todella rauhallinen. Yhteistyö maahanmuuttopalvelujen osalta on jatkunut Huittisten ja Säkylän kanssa. Huittinen toimii maahanmuutto-ohjaajan työnantajana ja Eura ostaa palvelusta 10 % koko vuoden ajan. Käytännössä tämä tarkoittaa maahanmuutto-ohjaajan läsnäoloa Eurassa kerran 2 viikossa. Vastuullisena viranhaltijana jatkaa työllisyyskoordinaattori ja maahanmuutto-ohjaajan pääasiallisina tehtävinä on asiakastyö ja verkostoituminen. Laskennallista korvausta olemme saaneet 38 329 €, joka on 25,5 % koko vuoden tuloarviosta. Kuukausittain laskennallisen korvauksen piirissä on ollut reilut 50 ukrainalaista tilapäisen suojelun henkilöä ja määrä on pysynyt samana jo pitkään. Ulkomaan kansalaisia Eurassa oli 31.12.2025 465 (4,2 %), joka on 27 henkilöä enemmän kuin 31.12.2024.

Työllisyyspalvelujen 1090 toteutumisprosentit ovat:

Toimintatuotot 25,6 % > Toimintakulut 25,1 % > Toimintakate 25,1 %

VUOSITAVOITTEIDEN TOTEUTUMINEN

Painopiste ja tavoite
Vuositavoitteet
1) Työllisyysilanteen positiivinen kehitys ja pitkäaikaistyöttömyyden vähentyminen.
<p>-Toimenpiteet: - Yhteistyön ylläpitäminen ja kehittäminen euralaisten yritysten, työvoimapalveluiden, oppilaitosten ja hyvinvointialueen kanssa</p> <p>- Lisätä työkokeilujen ja kuntouttavan työtoiminnan määriä kunnan yksiköissä</p> <p>- Huolellinen valmistautuminen kuntouttavan työtoiminnan palveluiden järjestämiseen vuoden 2027 alusta alkaen.</p> <p>- Nuorten palvelujen kehittäminen yhdessä Säskylän kanssa</p>
<p>-Mittari ja tavoitetaso: - työttömyysaste > alle 7 %</p> <p>- työmarkkinatuen maksuosuus Kelalle > alle 50000 €/kk</p> <p>- työttömyyden virta (%-virta) yli 3 kk, 6 kk ja 12 kk työttömyyteen > keskiarvo kuukausittain %-virta yli 3 kk alle 30 %, yli 6kk alle 15 % ja yli 12 kk alle 5 %</p> <p>- pitkäaikaistyöttömien määrä > keskiarvo kuukausittain alle 120 hlöä, alle 25-vuotiaiden määrä alle 5 hlöä ja yli 50-vuotiaiden määrä alle 60 hlöä</p> <p>- alle 25-vuotiaiden ja yli 50-vuotiaiden työttömien määrä > keskiarvo kuukausittain alle 25-vuotiailla nuorilla alle 30 hlöä ja yli 50-vuotiailla alle 150 hlöä</p>
<p>-Toteuma: Työttömyysaste: 7,5 > 7,7 > 7,4, ka 7,5</p> <p>Työttömyysetuudet yhteensä: 243 365€ > 81 122 €/kk</p> <p>Työttömyyden virta:</p> <p>3 kk 37,6 %, 6 kk 23,1 %, 12 kk 13,9 %</p> <p>Pitkäaikaistyöttömien määrä: 135</p> <p>alle 25-v > 4</p> <p>yli 50-v > 83</p> <p>Alle 25-v työttömien määrä: 55</p> <p>Yli 50-v työttömien määrä: 161</p>
2) Osaavan työvoiman saatavuuden turvaaminen ja edistäminen kunnassa toimiville yrityksille ja julkisyhteisöille
<p>-Toimenpiteet: - Yhteistyön ylläpitäminen ja kehittäminen euralaisten yritysten, työvoimapalveluiden, oppilaitosten, Sataopiston ja uuden Lounais-Suomen elinvoimakeskukseen kanssa.</p> <p>- Osallistua aktiivisesti yhteistyöhön, jonka tavoitteena on kansainvälisten asukkaiden palvelurakenteiden kehittäminen Etelä-Satakunnan työllisyysalueen kunnissa. Rauman International House toimii koordinoijana.</p> <p>- Piilotyöpaikkojen tunnistaminen</p>
<p>-Mittari ja tavoitetaso: - Avoimien työpaikkojen määrä kuukausittain Eurassa</p> <p>- Työvoiman määrä Eurassa</p> <p>- Ulkomaalaisten määrä > vertailuna 3 edellisen vuoden määrä ja prosenttiosuus. Tavoitteena on maltillinen kasvu.</p> <p>- Ulkomaalaisten työttömien määrä ja prosenttiosuus kuukausittain > lukumäärän keskiarvo kuu-kausittain alle 25 hlöä ja ulkomaalaisten työttömien %-osuus ulkomaisesta työvoimasta alle 10 %</p>
<p>-Toteuma: Avoimet työpaikat:</p> <p>56 > 96 > 61, ka 71</p> <p>Työvoima: 5079</p> <p>Ulkomaan kansalaisten määrä:</p> <p>2023 420 (3,8 %)</p> <p>2024 438 (4,0 %)</p> <p>2025 465 (4,2 %)</p> <p>Ulkomaalaisten työttömien määrä:</p> <p>34 (12,8%)</p>

TYÖLLISYYSPALVELUT (SISÄISET JA ULKOISET ERÄT)

	01-12 2025	TA 2026	M 2026	TA+M 2026	01-03 2026	Toteuma-%	01-03 2025
Toimintatuotot							
Myyntituotot	235 128	2 600	0	2 600	38 329	1474,2 %	0
Tuet ja avustukset	33 899	202 500	0	202 500	0	0,0 %	62 639
Toimintatuotot yht.	269 027	205 100	0	205 100	38 329	18,7 %	62 639
Toimintakulut							
Henkilöstökulut	-218 830	-295 371	0	-295 371	-36 082	12,2 %	-51 590
Palvelujen ostot	-768 595	-1 020 250	0	-1 020 250	-248 025	24,3 %	-250 513
Aineet, tarvikkeet ja tavarat	-4 137	-5 600	0	-5 600	0	0,0 %	-1 976
Avustukset	-950 481	-825 000	0	-825 000	-159 986	19,4 %	-212 872
Vuokratulot	-64 422	-62 850	0	-62 850	-13 936	22,2 %	-16 100
Muut toimintakulut	-3 723		0	0	-65	0,0 %	-67
Toimintakulut yht.	-2 010 187	-2 209 071	0	-2 209 071	-458 094	20,7 %	-533 117
Toimintakate	-1 741 161	-2 003 971	0	-2 003 971	-419 765	20,9 %	-470 478
Rahoitustuotot ja -kulut	-12		0	0	0	0,0 %	0
Yhteensä	-1 741 173	-2 003 971	0	-2 003 971	-419 765	20,9 %	-470 478
Asukasluku 31.12.	11 011	11 060	11 060	11 060	11 060	11 060	11 011
Euroa/asukas	-158	-181	0	-181	-38	0	-43

4.1.2. Talous- ja hallintopalvelut

Talousjohtaja Lauri Ämmälä

HALLINTO- JA TALOUSPALVELUT (SISÄISET JA ULKOISET ERÄT)

	01-12 2025	TA 2026	M 2026	TA+M 2026	01-03 2026	Toteuma-%	01-03 2025
Toimintatuotot							
Myyntituotot	662 208	542 128	0	542 128	258 980	47,8 %	90 178
Tuet ja avustukset	73 287	79 000	0	79 000	269	0,3 %	239
Muut toimintatuotot	25 271	30 000	0	30 000	4 281	14,3 %	12 305
Toimintatuotot yht.	760 766	651 128	0	651 128	263 530	40,5 %	102 722
Toimintakulut							
Henkilöstökulut	-1 079 689	-1 083 528	0	-1 083 528	-274 503	25,3 %	-242 563
Palvelujen ostot	-1 142 379	-1 231 732	0	-1 231 732	-434 269	35,3 %	-401 379
Aineet, tarvikkeet ja tavarat	-38 364	-48 450	0	-48 450	-5 514	11,4 %	-7 448
Avustukset	0	-655 000	0	-655 000	-253 806	38,7 %	0
Vuokratulot	-74 094	-110 000	0	-110 000	-25 068	22,8 %	-17 097
Muut toimintakulut	-2 261	-16 100	0	-16 100	-108	0,7 %	-125
Toimintakulut yht.	-2 336 787	-3 144 810	0	-3 144 810	-993 268	31,6 %	-668 612
Toimintakate	-1 576 021	-2 493 682	0	-2 493 682	-729 738	29,3 %	-565 891
Rahoitustuotot ja -kulut	-281 078	-172 794	0	-172 794	-17 045	9,9 %	-212 172
Poistot ja arvonalentumiset	-19 022	-39 527	0	-39 527	-1 530	3,9 %	-4 613
Yhteensä	-1 876 121	-2 706 003	0	-2 706 003	-748 313	27,7 %	-782 676
Asukasluku 31.12.	11 011	11 060	11 060	11 060	11 060	11 060	11 011
Euroa/asukas	-170	-245	0	-245	-68	0	-71

Hallinto- ja tietohallintopalvelut

SUUNNITELMA

HALLINTOPALVELUT vastaavat yleisesti hallintomenettelystä ja valmistelee yhteistyössä Kuntajohtamisen ja Elinvoimapalveluiden sekä muiden palvelualueiden kanssa kunnanhallituksen ja valtuuston käsittelyyn tulevat asiat. Lisäksi hallintopalvelut koordinoi kunnan viestintää. Tiedonhallinnan osalta huomioitava on, että analogista arkistomateriaalia ei pitäisi enää syntyä. Tämä edellyttää tiedonhallinnan prosessien kehittämistä edelleen. Vuonna 2025 aloitettu sähköisten arkistojen käytön tehostamisen selvittämistä jatketaan vuonna 2026 ja tavoitteena on saada selkeä kokonaisuus, jolla kaikki kunnan arkistot olisivat sähköistettävissä.

HENKILÖSTÖPALVELUISSA vastataan palkanmaksuprosesseista, palvelussuhdeneuvonnasta ja työterveys- huollon koordinoinnista sisältäen työhyvin-voinnin turvaamisen, työsuojelutoiminnan sekä henkilöstöresurs- sien ohjauksen. Vuonna 2026 on henkilöstöpalveluihin odotettavissa henkilöstömuutoksia eläköitymisen joh- dosta. Vuoden 2024 alussa työterveyshuollon palveluntuottaja vaihtui Lääkärikeskus Minervaan, jonka kanssa jatketaan hyvin alkanutta yhteistyötä.

TIETOHALLINTOPALVELUISSA jatketaan toiminnan kehitystä. Suurena hankkeena vuonna 2026 tulee olemaan palvelimien uusiminen. Suunnitelmissa on luopua pääasiallisesti omista palvelimista ja jatkossa hankkia pal- velinpalvelut ulkoiselta konesaliuuttajalta. Muutos tulee olemaan iso ja sitä tehdessä on huolehdittava ICT- palveluiden jatkuvuudesta, minimoiden käyttökatkot. Konesaliuudistus on jatkumoa vuonna 2024 aloitetulle kokonaisvaltaiselle tietohallinnon läpikäynnille. Tässä kontekstissa tietohallinnon käsitettä laajennetaan pe- rinteisestä ICT-näkökulmasta, käsittämään kaikkea kunnassa tapahtuvaa tiedonhallintaa. Tarkoituksena on vapauttaa nykyisiä talous- ja henkilöstöresursseja käyttäjätuen, ICT-ympäristön ja sovellusten parista myös kehitykseen ja uuden teknologian hyödyntämiseen. Vuoden 2026 aikana laaditaan ICT- ja tietohallinto tie- kartta seuraaviksi 5–10 vuodeksi.

DEMOKRATIAPALVELUT vastaavat kuntalaisten osallistamisesta ja muun muassa vaalien järjestämisestä. Vuonna 2026 ei ole suunniteltuja vaaleja.

JOUKKOLIIKENNE PALVELUT vastaavat kunnan joukkoliikenteen hoidosta, pois lukien koulukuljetukset. Jouk- koliikenteen hoitoon ei kunnassa ole erillisiä resursseja, vaan toiminta toteutetaan hallintopalveluiden hen- kilöstön voimin. Liikenneyhteydet (etenkin linja-auto) Euraan ovat heikentyneet. Linja-autovuoroja on entistä vähemmän. Kunnan sisäinen joukkoliikenne käsittää vain palveluliikenteen. Ylikunnallisten linja-autovo- rojen järjestämisestä käydään säännöllistä vuoropuhelua Lupa- ja valvontaviraston (entinen ELY-keskus) kanssa. Kunnan omaa asiointiliikennettä kehitetään yhdessä sivistystoimen kanssa koulukuljetuskilpailutuk- sen yhteydessä.

VARAUTUMISEN PALVELUT tuotetaan kaikkien palvelualueiden yhteistyöllä. Kunnalla ei ole erillistä resurssia valmiuden ja varautumisen järjestelyihin. Talousjohtaja koordinoi yhdessä kunnanjohtajan kanssa valmius- ja varautumisen asioita. Yhteiskunnan epävakauden lisääntyessä on Eurassakin kiinnitetty entistä enemmän huomiota varautumiseen. Kunta osallistuu säännöllisesti erilasiin harjoituksiin ja pyrkii myös itse järjestä- mään harjoituksia. Vuoden 2026 investoinneissa on myös kohdistettu määrärahoja, joilla valmiutta erilaisin häiriötilanteisiin parannetaan. Lisäksi yhteistyötä kolmannen sektorin toimijoiden kuten VPK:n ja muiden alu- een yhdistysten kanssa tiivistetään.

MAASEUTUPALVELUT hoitavat tehtyjen sopimusten perusteella maaseutuhallinnon tehtäviä (Laki maaseu- tuhallinnon järjestämisestä kunnissa 210/2010) vuonna 2026 kuuden kunnan tai kaupungin alueella. (Eura, Eurajoki, Harjavalta, Kokemäki, Nakkila ja Rauma).

Aktiivitulojen lukumäärä alueella oli 15.6.2024 yhteensä 871. Kustannukset jaetaan tilojen lukumäärän suhteessa. Euran kunnan osuus kustannuksista on n. 30 %. Toiminta-alueella myönnettiin v 2023 maataloustukia n. 27,5 milj. euroa.

Yksikössä työskentelee neljä maaseutuasiamiestä ja maaseutupäällikkö. Päätehtävänä on maatalouden tukihakemusten neuvonta, koulutus, vastaanotto ja käsittely. Maaseututoimi ylläpitää maaseutuhallinnon asiakas-, peltolohko- ja eläintenpitäjärekestereitä. Tehtäviin kuuluvat myös hukkakauravalvonta, sekä peto- ja hirvivahinkojen käsittely.

Maaseutupalveluiden pääasiallisena tehtävänä on hallinnoida tukijärjestelmää Ruokaviraston kanssa tehdyn maksajavirastosopimuksen mukaisesti. Sopimus määrittää maaseututoimen tehtäviä ja toimintaa. Sopimuksessa on määritetty vaatimukset koskien maaseutupalveluiden henkilöstöä, tietotekniikkaa, tietoturva, tehtäviä ja niiden sijaisuuksien järjestelyjä, arkistointia jne. Merkittäviä riskejä asiakaspalvelussa ja hallinnossa muodostavat tukiehtojen yksityiskohtaisuus sekä tietojärjestelmien toiminta. Riskit on arvioitu maksajavirastosopimuksen mukaisesti. Maaseututoimella on yhteistoimintasopimus Huittisten maaseututoimen kanssa yllättävien tilanteiden varalle, joissa jostain syystä oman maaseututoimen toiminta olisi estynyt

Ruokavirasto valvoo sopimuksen ehtojen ja palvelutavoitteiden toteutumista valvonnoilla, auditoinneilla ja vuosittain annettavalla vakuutuksella tehtävien hoidosta. Toimitaan näiden ehtojen ja sopimuksessa sovitujen palvelutavoitteiden mukaan ja pyritään toiminnassa hyvään laatuun ja palveluun.

TOTEUMA (TAMMIKUU - MAALISKU)

HALLINTOPALVELUT ovat tukeneet kunnan toimintaa laaja-alaisesti. Päivittäisten rutiinitehtävien lisäksi alkuvuonna on valmistauduttu Suomi-fi-sähköisenasiointin käyttöönottoon. Kunnan järjestelmien puolesta valmius hyödyntää DVV:n palveluita on olemassa, mutta vielä tarvitaan joidenkin palveluiden kytkemistä käyttöön DVV:n puolelta.

HENKILÖSTÖPALVELUISSA on koettu uusia rakkaita tuulia, kun pitkäaikainen pidetty ja arvostettu henkilöstöasiantuntija Päivi Vahtera helmikuun lopussa jäi ansaitulle eläkepäiville ja uudeksi henkilöstöasiantuntijaksi saatiin Maarit Haverinen. Henkilöstövaihdos on sujunut erinomaisen hyvin ja palvelut ovat jatkuneet saumattomasti. Maarit on tuonut myös paljon uutta henkilöstöhallintoon, josta kuullaan myöhemmin varmasti vielä lisää. Kunta sai myös huhtikuun alussa uuden palkkasihteerin Johanna Elon, kun Eeva Kaitila siirtyi palkanlaskennan haasteiden pariin lähemmäs asuinseutujaan.

TIETOHALLINTOPALVELUISSA on myös oltu uuden äärellä. Kunnan tietohallintopalvelut keskitettiin vuoden alusta yhteen yksikköön tietohallintopäällikön alaisuuteen. Alkuvuoden keskiöissä on ollut valmistautuminen palvelimien siirtoon kunnan omasta palvelinsalista ulkoisen tuottajan saliin. Varsinainen siirto tapahtuu syksyllä 2026. Lisäksi tietohallintopalvelut ovat hioneet yhtenä yksikkönä toimimistaan sekä luoneet katsetta tulevaan valmistelemalla ICT-tiekarttaa.

DEMOKRATIAPALVELUT ovat eläneet hiljaiseloa, sillä vuoteen 2026 ei osu vaaleja.

JOUKKOLIIKENNE PALVELUISSA on valmisteltu joukkoliikenteen kehittämishenkeen aloittamista. Sivistyspalvelu toteutti koulukuljetusten kilpailutuksen, joka ei kuitenkaan ole saanut vielä lain voimaa. Kunnanhallitus nimesi 9.2.2026 §46 työryhmän valmistelemaan joukko- ja asiointiliikennettä. Työryhmä ei ole vielä kokoonnut, vaan odottaa koulukuljetushankinnan lainvoimaisuutta.

VARAUTUMISEN saralla kunnan edustajat ovat tavanneet säännöllisesti VPK:n edustajia talven ja kevään aikana. Lisäksi on osallistuttu aktiivisesti viranomaisyhteistyöhön mm. Satakunnan hyvinvointialueen kanssa, sekä aloitettu valmistautuminen syksyllä olevaan kansalliseen varautumisen ja evakuoinnin harjoitukseen.

MAASEUTUPALVELUT ovat toimineet suunnitellun mukaisesti. Tekoälyn vahva tuleminen on näkynyt myös maaseutupalveluiden toiminnassa ja tekoälyn tarjoamia mahdollisuuksia onkin yhdessä Ruokaviraston kanssa otettu käyttöön.

VUOSITAVOITTEIDEN TOTEUTUMINEN

Painopiste ja tavoite
Vuositavoitteet
1) Tiedonhallinnan prosessien kehittäminen kaikilla palvelualueilla
- Toimenpiteet: Digitalisaation lisääminen tiedonhallinnan prosesseissa; sähköisten arkistojen käyttöönotto sekä AI-tekniikan tuomien mahdollisuuksien selvittäminen.
- Mittari ja tavoitetaso: Tavoitteita arvioidaan laadullisesti
- Toteuma: Sähköisten arkistojen käyttöönoton laajentamisen valmistelua on jatkettu, kokoamalla tietoa nykyisistä asianhallinta ja dokumentointi järjestelmistä, sekä niistä syntyvästä arkistoitavasta materiaalista.
2) Työterveyshuollon laadukkaiden palveluiden tarjoaminen henkilöstölle
- Toimenpiteet: Aktiivinen yhteistyö Lääkärikeskus Minervan kanssa ja palautteen kerääminen henkilöstöltä
- Mittari ja tavoitetaso: Saadut palautteet ja näiden käsittely sekä mahdolliset poikkeamat vasteajoissa
- Toteuma: Yhteistyö työterveyden kanssa on ollut hyvää ja työterveyshuollon edustajia on tavattu säännöllisesti.
3) Asiointiliikenteen kehittäminen
- Toimenpiteet: Koulukuljetuskilpailutuksen yhteydessä selvitetään mahdollisia synergiaetuja. Päivitetään asiointiliikenteen toteutusta ja käydään vuoropuhelua vaikutustoimielimien kanssa.
- Mittari ja tavoitetaso: Tavoitetta arvioidaan toteutettujen toimien pohjalta.
- Toteuma: Kunnanhallitus nimesi 9.2.2026 §46 työryhmän valmistelemaan joukko- ja asiointiliikennettä.
4) Saavutettavuuden kehittäminen
- Toimenpiteet: Edistää digitaalisten palvelujen saavutettavuutta, noudattamalla EU:n saavutettavuusdirektiiviä ja kansallisia ohjeistuksia.
- Mittari ja tavoitetaso: Kunnan helposti saavuttavan digitaalisen tiedon määrä.
- Toteuma: Tiedon määrää ei ole vielä mitattu, joten kehityksenään seuraaminen ei mahdollista.

SUORITEMÄÄRÄT

Tunnusluku	01-12 2025	TA 2026	01-03 2026
HENKILÖSTÖMÄÄRÄ	31.12.2025		433
Vakinainen hlöstö yht.	343		343
Määräaikainen yht.	46		51
Sijainen yht.	22		39
Työllistetty yht.			
Oppisopimus yht.			
Yhteensä	411		433
Sairaus	4748		1566
Työtapaturma	251		47

Talous- ja konsernipalvelut

SUUNNITELMA

TALOUSPALVELUJEN tärkein tavoite on kunnan talouden tasapainottaminen yhdessä palvelualueiden kanssa. Tässä merkittävä osa on päätöksenteon taloudellisten vaikutusten esiintuominen. Talouden alijäämäisyys on yksi kunnan merkittävimmistä riskeistä. Taloudessa pidemmän tähtäimen säästöjä voidaan saavuttaa vain

palveluverkostoa ja – rakennetta kriittisesti arvioimalla. Arvioinnin tueksi tarvitaan tietoa yksikkökustannuksista. Kuntastrategiassa linjattavien menestymisen kulmakivien seurannan mittarointi on myös tärkeä osa kunnan raportoinnin kehittämistä.

KONSERNIN TUKIPALVELUT

Kunnan taloushallinto tarjoaa yhdessä hallintopalveluiden ja teknisen palvelualueen kanssa erilaisia tukipalveluita kuntakonsernin yrityksille. Euran Vuokrakodit ja Euran SL Tilat rakentavat ja vahvistavat syksyn 2025 aikana omaa hallinto- ja talousorganisaatiotaan. Tavoitteena on, että Vuokrakodit tuottavat itse vuodesta 2026 lähtien tarvitsemansa omat, tyttäriensä sekä SL Tilojen keskeiset talouden ja hallinnon palvelut. JVP on jo nyt hankkinut taloushallintonsa kunnan ulkopuolelta. Euran Uima- ja Urheiluhallin ja Kuninkaanmännyn taloushallinto tuotetaan edelleen kunnan taloushallinnon toimesta. Konsernin tukipalvelut tuottavat jatkosakin asiantuntijapalveluita tukemaan kunnan tyttären toimintaan tarjoten talous- ja henkilöstöhallinnon konsultointia.

TOTEUMA (TAMMIKUU - MAALISUU)

TALOUSPALVELUJEN alkuvuosi on kulunut varsin tutun kaavan mukaan, tekemisen keskiössä on ollut tilinpäätöksen valmistelu, joka on sujunut hyvin ilman suurempia haasteita.

KONSERNIN TUKIPALVELUIDEN osalta toiminta on sujunut suunnitellun mukaisesti. Kunnan taloushallinto on vastannut toistaiseksi Euran Vuokrakotien sekä Euran SL Tilojen kirjanpidon toteutuksesta.

VUOSITAVOITTEIDEN TOTEUTUMINEN

Painopiste ja tavoite
Vuositavoitteet
1) Automatisaation ja ajantaisaisuuden lisääminen taloushallinnon rutiineissa
- Toimenpiteet: Kaikkien taloushallinnon prosessien kehittäminen
- Mittari ja tavoitetaso: Raportoinnin tehokkuus ja tositteiden määrät automatisoiduissa prosesseissa
- Toteuma: Kehitystoimintaa keskitytään enemmän kesän ja alkusyksyn aikana.
2) Palvelualueiden esimiesten ja taloudesta vastaavien kouluttaminen kunnan käyttämiin järjestelmiin ja raportoinnin prosesseihin.
- Toimenpiteet: Talousvastuullisten henkilöiden säännöllinen kouluttaminen UDP:n käyttämisessä.
- Mittari ja tavoitetaso: UDP:n käyttö on sujuvaa.
- Toteuma: Koulutuksia suunnitteilla loppukesään.
3) Raportoinnin ja suunnittelun kehittäminen
- Toimenpiteet: Osavuosi- ja kuukausiraportoinnin kehittäminen ja prosessointi
- Mittari ja tavoitetaso: Reaaliaikaisen tiedon luominen päätöksenteon tueksi
- Toteuma: Kehitystoimintaa keskitytään enemmän kesän ja alkusyksyn aikana.
4) Ajantasaisemman tiedon tuottaminen kuntapäätäjille.
- Toimenpiteet: Ajankohtaisen taloustiedon julkaiseminen myös listojen ulkopuolella.
- Mittari ja tavoitetaso: Tuotetun tiedon määrä.
- Toteuma: Tilinpäätöksen lisäksi osana sivistyksen palveluverkkoselvitystä julkaistiin laajempi katsaus kunnan talouden rakenteisiin.
5) Sisäisen laskennan ja kustannustietouden kehittäminen yhdessä sivistyksen ja teknisen palvelualueiden kanssa.
- Toimenpiteet: Sisäisen laskennan kehitysprojektin uudelleen käynnistäminen ja tavoitteiden määrittely.
- Mittari ja tavoitetaso: Saada valmiiksi sisäisen laskennan uudet käytänteet ja niiden mukaan toimiminen.
- Toteuma: Kehitystoimintaa keskitytään enemmän kesän ja alkusyksyn aikana.
6) Laadukkaiden konsernitukipalveluiden tuottaminen.
- Toimenpiteet: Palvelusopimusten kehittäminen
- Mittari ja tavoitetaso: Päivitetyt palvelusopimukset kunnan ja tyttären välillä.
- Toteuma: Konsernipalvelut toteutettu suunnitellusti. Palvelusopimusten laadinta ei ole edennyt.

4.1.3. Sivistyspalvelut

Sivistysjohtaja Matti Kompuinen

SIVISTYSPALVELUT (SISÄISET JA ULKOISET ERÄT)

	01–12 2025	TA 2026	M 2026	TA+M 2026	01–03 2026	Toteuma-%	01–03 2025
Toimintatuotot							
Myyntituotot	627 732	524 500	0	524 500	85 874	16,4 %	73 893
Maksutuotot	269 966	257 100	0	257 100	79 795	31,0 %	66 290
Tuet ja avustukset	523 383	354 700	0	354 700	281 670	79,4 %	319 547
Vuokratuotot	9 274	8 100	0	8 100	210	2,6 %	592
Muut toimintatuotot	36 994	29 500	0	29 500	4 653	15,8 %	5 995
Toimintatuotot yht.	1 467 349	1 173 900	0	1 173 900	452 202	38,5 %	466 316
Toimintakulut							
Henkilöstökulut	-15 478 107	-16 188 195	0	-16 188 195	-3 792 311	23,4 %	-3 702 430
Palvelujen ostot	-4 678 958	-4 857 668	0	-4 857 668	-1 336 960	27,5 %	-1 289 785
Aineet, tarvikkeet ja tavarat	-565 742	-669 593	0	-669 593	-94 248	14,1 %	-115 936
Avustukset	-1 621 610	-906 600	0	-906 600	-261 938	28,9 %	-554 346
Vuokratulot	-4 506 088	-5 159 948	0	-5 159 948	-1 148 557	22,3 %	-1 039 604
Muut toimintakulut	-39 582	-45 140	0	-45 140	-14 511	32,1 %	-7 818
Toimintakulut yht.	-26 890 086	-27 827 144	0	-27 827 144	-6 648 526	23,9 %	-6 709 919
Toimintakate	-25 422 737	-26 653 244	0	-26 653 244	-6 196 323	23,2 %	-6 243 602
Rahoitustuotot ja -kulut	-77	0	0	0	0	0,0 %	0
Poistot ja arvonalentumiset	-294 795	-271 305	0	-271 305	-65 670	24,2 %	-72 689
Yhteensä	-25 717 609	-26 924 549	0	-26 924 549	-6 261 993	23,3 %	-6 316 292
Asukasluku 31.12.	11 011	11 060	11 060	11 060	11 060	11 060	11 011
Euroa/asukas	-2 336	-2 434	0	-2 434	-566	0	-574

SUUNNITELMA

Kuntalain mukaan kunnan tehtävänä on edistää asukkaiden hyvinvointia ja alueen elinvoimaa sekä järjestää kestävät palvelut. Sivistyspalvelut kattavat kasvatuksen, opetuksen, varhaiskasvatuksen, liikunnan, nuorisotyön ja kirjastopalvelut. Tavoitteena on tuottaa laadukkaita palveluita kuntastrategian mukaisesti ja kaventaa eriarvoisuutta sekä tukea elinikäistä oppimista.

Sivistyspalvelut ovat suurimmaksi osaksi lakisääteisiä ja kunnalla on päätäntävalta palveluiden tuottamisesta ja palveluverkon laajuudesta. Euran kunta on investoinut palveluverkkoon vahvistaakseen houkuttelevuutta, mutta samalla on tärkeää turvata kuntakeskuksen palvelut. Väestön väheneminen aiheuttaa haasteita erityisesti alakouluissa ja jatkossa myös yläkouluissa ja lukiossa. Palveluverkon ratkaisuihin korostuvat uudet toimintamallit, joustavuus sekä mahdollinen yhteistyö muiden kuntien kanssa.

Vuoden 2026 talousarvio on laadittu tiukassa taloudellisessa tilanteessa, jossa oppilasmäärien lasku ja koulujen kasvu edellyttävät toiminnan sopeuttamista ja palveluverkon tarkempaa arviointia kuluvan vuoden aikana.

Kunnan hyvinvoinnin ja terveyden edistäminen pohjautuu voimassa olevaan lainsäädäntöön sekä strategiseen suunnitteluun. HYTE-työssä tehdään paljon poikkihallinnollista yhteistyötä kunnan eri toimialojen kesken; laajennettu johtoryhmä muodostaa kunnan hyvinvointityöryhmän, joka vastaa HYTE-työn koordinoinnista. Hyvinvoinnin ja terveyden edistämisen tavoitteet kirjataan talousarvioon palvelualueittain. Tällä

pyritään osoittamaan HYTE-työhön kohdistuvat resurssit, panokset ja vaikuttavuus sekä parantamaan hyvinvointikertoimen muodostavia prosessi-indikaattoreita.

TOTEUMA (TAMMIKUU - MAALISKUU)

Sivistyspalveluiden alkuvuosi on toteutunut talouden ja toiminnan näkökulmasta suunnitellusti. Käynnissä olevan sivistyspalveluiden palveluverkkoselvityksen laatimiseen on osallistettu vastuualuepäälliköitä. Vastuualueiden talouden ja toiminnan toteumaa on avattu tarkemmin vastuualuekohtaisissa osioissa.

Sivistyspalveluiden hallinto

SIVISTYSPALVELUTOIMISTO (SISÄISET JA ULKOISET ERÄT)

	01-12 2025	TA 2026	M 2026	TA+M 2026	01-03 2026	Toteuma-%	01-03 2025
Toimintatuotot							
Myyntituotot	49	0	0	0	0	0,0 %	0
Tuet ja avustukset	9 289	0	0	0	3 270	0,0 %	9 289
Toimintatuotot yht.	9 338	0	0	0	3 270	0,0 %	9 289
Toimintakulut							
Henkilöstökulut	-353 826	-402 434	0	-402 434	-72 391	18,0 %	-77 741
Palvelujen ostot	-44 204	-44 787	0	-44 787	-12 651	28,2 %	-6 567
Aineet, tarvikkeet ja tavarat	-843	-6 050	0	-6 050	-309	5,1 %	-464
Vuokrakulut	-24 502	-46 300	0	-46 300	-6 219	13,4 %	-4 739
Muut toimintakulut	-487	-3 650	0	-3 650	-3 612	99,0 %	-12
Toimintakulut yht.	-423 862	-503 221	0	-503 221	-95 182	18,9 %	-89 523
Toimintakate	-414 524	-503 221	0	-503 221	-91 912	18,3 %	-80 234
Rahoitustuotot ja -kulut	-24	0	0	0	0	0,0 %	0
Yhteensä	-414 549	-503 221	0	-503 221	-91 912	18,3 %	-80 234
Asukasluku 31.12.	11 011	11 060	11 060	11 060	11 060	11 060	11 011
Euroa/asukas	-38	-45	0	-45	-8	0	-7

SUUNNITELMA

Sivistyspalveluiden hallinto osallistuu vastuualueiden toiminnan johtamiseen ja kehittämiseen. Se vastaa vastuualueiden tilastointi- talous- ja hallintopalveluista sekä asiakirjahallinnosta. Sivistyslautakunnan menot sisältyvät sivistyspalveluiden vastuualueen toimintakuluihin. Vastuualueella jatketaan yhteistyötä kunnan muiden palvelualueiden sekä muiden lähikuntien kanssa. Vuoden 2026 talousarvio on laadittu vanhalla henkilöstömäärällä, mutta talousarvioon tullaan tekemään muutos johtuen kunnan tietohallintopalveluiden yhdistämisestä yhteen yksikköön.

Vuodelle 2026 vastuualueen alle on perustettu hyvinvoinnin ja terveyden edistämisen kustannuspaikka, jolle kohdennetaan kunnan hyte-koordinaattorin palkkakustannukset. Hyte-työhön on lisäksi vuodelle 2026 varattu talousarvioon Suomi liikkeelle -hankkeen omavastuuosuus ja yhteisösovellus Commun käyttölisenssi.

TOTEUMA (TAMMIKUU - MAALISKUU)

Sivistyspalveluiden hallintoa on ensimmäisellä vuosineljänneksellä työllistänyt erityisesti sivistyspalveluiden palveluverkkoselvityksen laatiminen sekä koulukuljetusten kilpailuttaminen. Palveluverkkoselvitystyö valmistui maaliskuun lopussa ja työskentely pysyi suunnitellussa aikataulussa. Selvityksen esittely ja jatkotyöstäminen jatkuvat keväällä.

Koulukuljetuksen kilpailutus saatiin päätökseen keväällä, kun sivistyslautakunta käsitteli asiaa maaliskuun kokouksessa. Päätös ei ole kuitenkaan vielä lainvoimainen, koska siitä on tehty hankintaoikaisuvaatimus.

VUOSITAVOITTEIDEN TOTEUTUMINEN

Painopiste ja tavoite
Vuositavoitteet
1) Varhaiskasvatus: Varhaiskasvatuksen liikuntasuositusten tavoittelu.
- Toimenpiteet: Kaksi tuntia liikuntaa päivässä.
- Mittari ja tavoitetaso: Tunti liikuntaa aamupäivä ulkoilussa ja tunti liikuntaa iltapäivä ulkoilussa.
- Toteuma: Asiaa viety käytäntöön päiväkodin johtajien kautta.
2) Yleissivistävä koulutus: Oppilaiden liikunnallisuuden edistäminen
- Toimenpiteet: Koulumatkaliikunnan edistäminen Välituntitoiminnan järjestäminen
- Mittari ja tavoitetaso: Move-mittausten tulokset valtakunnan keskiarvossa.
- Toteuma: Move-mittaukset järjestetään syksyllä.
3) Yleissivistävä koulutus: Oppilaiden hyvinvoinnin edistäminen. Kouluterveyskyselyn tulokset käsitellään kouluilla ja lautakunnassa.
- Toimenpiteet: Yhteisöllisten tapahtumien järjestäminen, yksilö- ja ryhmätapaamiset, yhteisöllisen opiskeluhuollon kehittäminen
- Mittari ja tavoitetaso: Kouluterveyskyselyn tulokset käsitelty kouluilla ja lautakunnassa. Koulujen yhteisöllisiä tilaisuuksia vähintään kaksi kertaa lukukaudessa.
- Toteuma: Kouluilla järjestetty yhteisöllisiä tapahtumia vähintään 1 kpl/koulu.
4) Liikunta- ja nuorisopalvelut: Kuntalaisten hyvinvoinnin edistäminen liikuntapalvelujen keinoin
- Toimenpiteet: Toimintojen ja tapahtumien järjestäminen omana ja yhteistyönä eri tahojen kanssa mahdollisimman laajasti eri ikäryhmät ja kuntotasot huomioiden
- Mittari ja tavoitetaso: Liikuntapalveluiden liikuntaryhmien ohjauskerroissa käyntikerrat 1 250 kpl. Nuorisotilojen käyntikerrat 3 200 kpl.
- Toteuma: Liikuntapalvelujen liikuntaryhmissä on ollut 650 käyntikertaa. Nuorisotilojen ja kiertävien nuokkaritoimintojen käyntikerrat 993.
5) Kirjasto- ja tietopalvelut: Osallistavan, saavutettavan ja hyvinvointia lisäävän tapahtuma- ja näyttelytuotannon järjestäminen.
- Toimenpiteet: Järjestetään monipuolisesti tapahtumia, näyttelyitä ja käyttäjäkoulutusta eri ikäisille kuntalaisille. Enenevää yhteistyötä kolmannen sektorin toimijoiden kanssa.
- Mittari ja tavoitetaso: Tapahtumien ja käyttäjäkoulutusten käyntimäärät 3 300 kpl. Tapahtumien ja käyttäjäkoulutusten määrä 220 kpl. Kirjaston asiakastytyväisyys 4,3 (asteikko 1-5).
- Toteuma: Tapahtumien ja käyttäjäkoulutusten osallistujia yhteensä 1106 hlöä. Tapahtumia ja käyttäjäkoulutuksia yhteensä 72 kpl. Näyttelyitä yhteensä 11 kpl.

Varhaiskasvatus

VARHAISKASVATUS (SISÄISET JA ULKOISET ERÄT)

	01-12 2025	TA 2026	M 2026	TA+M 2026	01-03 2026	Toteuma-%	01-03 2025
Toimintatuotot							
Myyntituotot	49 521	42 000	0	42 000	7 140	17,0 %	7 244
Maksutuotot	191 511	188 000	0	188 000	59 570	31,7 %	48 350
Tuet ja avustukset	3 788	0	0	0	0	0,0 %	3 788
Muut toimintatuotot	113	0	0	0	0	0,0 %	57
Toimintatuotot yht.	244 933	230 000	0	230 000	66 710	29,0 %	59 438
Toimintakulut							
Henkilöstökulut	-4 708 403	-4 801 300	0	-4 801 300	-1 132 345	23,6 %	-1 140 046
Palvelujen ostot	-1 266 607	-1 428 075	0	-1 428 075	-362 016	25,3 %	-363 995
Aineet, tarvikkeet ja tavarat	-55 067	-92 460	0	-92 460	-6 351	6,9 %	-11 711
Avustukset	-367 851	-368 200	0	-368 200	-86 938	23,6 %	-83 462
Vuokratkulut	-1 069 257	-811 590	0	-811 590	-231 653	28,5 %	-220 138
Muut toimintakulut	-13 359	-11 340	0	-11 340	-2 893	25,5 %	-3 083
Toimintakulut yht.	-7 480 545	-7 512 965	0	-7 512 965	-1 822 195	24,3 %	-1 822 435
Toimintakate	-7 235 612	-7 282 965	0	-7 282 965	-1 755 485	24,1 %	-1 762 998
Rahoitustuotot ja -kulut	-13	0	0	0	0	0,0 %	0
Poistot ja arvonalentumiset	-60 634	-55 669	0	-55 669	-13 733	24,7 %	-14 951
Yhteensä	-7 296 259	-7 338 634	0	-7 338 634	-1 769 218	24,1 %	-1 777 948
Asukasluku 31.12.	11 011	11 060	11 060	11 060	11 060	11 060	11 011
Euroa/asukas	-663	-664	0	-664	-160	0	-161

SUUNNITELMA

Varhaiskasvatuksen vastuualue kattaa varhaiskasvatuksen ja esiopetuksen järjestämisen Eurassa. Palveluita tuotetaan seitsemässä päiväkodissa, kuuden perhepäivähoitajan toimesta, kahdessa yksityisessä toimipainakassa sekä avoimessa päiväkodissa. Lisäksi vastuualueelle kuuluvat Kelan kautta perheille maksettavat lastenhoidon tuet eli kotihoidon tuki ja joustava hoitoraha.

Varhaiskasvatuksen ja esiopetuksen toimintaa ohjaavat arvot: oikea-aikainen tuki, leikki, lapsen edun ensisijaisuus, lasten ja huoltajien osallisuus, positiivinen vuorovaikutus sekä oppimisen jatkumo, ja hyvinvoinnin edistäminen yhteistyössä hyvinvointialueen kanssa.

Vuonna 2026 esiopetuksen aloittavien määrä on poikkeuksellisen pieni, mikä johtaa ryhmien yhdistämisiin ja henkilöstön uudelleen sijoittamiseen. Varhaiskasvatuksen palvelutarve vaihtelee alueittain; erityisesti Paneliassa on pulaa alle 3-vuotiaiden paikoista, johon on pyritty vastaamaan ryhmämuutoksilla. Vuoden 2026 talousarviossa Panelian oppimiskeskukseen perustetaan uusi pienten ryhmä, johon rekrytoidaan määräaikaista työntekijöitä.

Vuonna 2026 otetaan käyttöön uusi toiminnanohjausjärjestelmä Päikky, jonka avulla tehostetaan työvuoro-suunnittelua ja vähennetään sijaisten tarvetta. Järjestelmän käyttöönotto tuo noin 15 000 € kustannussäästöt. Varhaiskasvatusmaksut ovat vakiintuneet noin 15 000–16 000 euroon kuuukaudessa. Vuonna 2026 toteutuu valtakunnallinen varhaiskasvatusmaksujen indeksikorotus, millä ei arvioida olevan vaikutuksia saata-viin asiakasmaksuihin. Vuonna 2026 palveluseteliin tehdään indeksikorotus kahdessa vaiheessa, minkä seurauksena palvelusetelikustannukset kasvavat noin 12 % (80 000 euroa).

Esiopetuksen oppimisen tuen uudistus lisää erityisopettajan resurssitarvetta, ja henkilöstöresurssia kohdennetaan esiopetusryhmiin. Varhaiskasvatuksen apulaisjohtajan työpanosta tullaan kohdentamaan enemmän Etelä-Euran päiväkoteihin. Henkilöstöresurssia on kohdennettu uudelleen myös Kiukaisten esiopetuksen pienen lapsimäärän vuoksi. Vuoden 2026 alussa varhaiskasvatuksen henkilöstömäärä on 99, mikä on neljä vähemmän kuin edellisvuonna. Tasopalkkauudistuksen seurauksena henkilöstökulut tulevat hieman kasvamaan, mutta palkkajärjestelmän uudistusta ei ole huomioitu talousarviota laadittaessa.

TOTEUMA (TAMMIKUU - MAALISKU)

Varhaiskasvatuksen talouden toteuma tammikuusta maaliskuuhun on toteutunut talousarvion mukaisesti. Varhaiskasvatuksen toimintatuotot ovat toteutuneet talousarviota paremmin maaliskuun loppuun mennessä. Ennakoitua parempi toteuma johtuu ennen kaikkea varhaiskasvatusmaksujen suuremmasta toteumasta alkuvuoden osalta.

Menopuolella toteuma tammikuusta maaliskuuhun on pysynyt kokonaisuutena suunnitellussa. Henkilöstökulut ovat tasaisen toteuman sisällä, mutta sijaiskulut ovat toteutuneet ennakoitua suurempina. Muiden menojen osalta suurimmat poikkeamat tasaisen toteuman suhteen havaitaan ICT-palveluiden ja ruokapalveluiden kustannuksissa, mikä johtuu ensisijaisesti sisäisten kulujen vaikutuksesta. Avustusten osalta lasten joustava hoitoraha on toteutunut suurempana verrattuna tasaisen toteumaan. Joustavan hoitorahan käyttö vaihtelee vuoden sisällä yleensä paljon.

VUOSITAVOITTEIDEN TOTEUTUMINEN

Painopiste ja tavoite
Vuositavoitteet
1) 2030 –henkilöstömitoituksen saavuttaminen.
- Toimenpiteet: Kelpoisten henkilöiden palkkaaminen.
- Mittari ja tavoitetaso: Avoimien toimien täyttäminen kelpoisella henkilöstöllä ajatellen varhaiskasvatuslain 37§.
- Toteuma: Varhaiskasvatuksen opettajien rekrytoinnit aloitettu. Avoimia toimia yhdeksän, joihin hakijoista 9 kelpoisia.
2) Henkilöstön työvuorot vastaamaan lasten läsnäoloa.
- Toimenpiteet: Vuorot suunnitellaan tarveperusteisesti ja muu työ on osana työvuoroja.
- Mittari ja tavoitetaso: Kysely tilinpäätökseen 2026 mennessä.
- Toteuma: Lisäkoulutuksia työvuorosuunnittelusta pidetty.
3) Varhaiskasvatuksen liikuntasuosittelun tavoittelu.
- Toimenpiteet: Kaksi tuntia liikuntaa päivässä.
- Mittari ja tavoitetaso: Tunti liikuntaa aamupäivä ulkoilussa ja tunti liikuntaa iltapäivä ulkoilussa.
- Toteuma: Asiaa viety käytäntöön päiväkodin johtajien kautta.
4)
- Toimenpiteet:
- Mittari ja tavoitetaso:
- Toteuma:

SUORITEMÄÄRÄT

Tunnusluku	01–12 2025	TA 2026	01–03 2026
Lasten määrä			
Päiväkoti Lemmikki	28	33	27
Panelian oppimiskeskus	55		62
Kiukaisten esiopetus	3	7	3
Päiväkoti Euranrinkilä	103	106	102
Kaution päiväkoti	52	51	50
Pikkurinkilä	41	22	43
Honkilahden oppimiskeskus	17	10	17
Hinnerjoen oppimiskeskus	30	28	31
Perhepäivähoito	15	24	16
Lasten määrä yhteensä	344	358	350
Tehostetun tuen piirissä lapsia	25	22	28
Erityisen tuen piirissä lapsia	11	10	13

Tunnusluku	01–12 2025	TA 2026	01–03 2026
Yksityiset toimijat			
Päiväkoti Kulkunen	26	28	28
Ryhmäperhepäiväkoti Heinäkerttu	12	11	12
Yksityiset toimijat yhteensä	38	39	40
Palvelusetelikustannukset euroa/lapsi	10 658		2 964
Varhaiskasvatukseen osallistumis-% (1-6-vuotiaat)	79 %	83 %	82,6 %
Nollamaksun piirissä olevien lasten määrä	257		286
Kotihoidon tuen piirissä olevien lasten määrä	90	96	84
Joustavan hoitorahan piirissä olevien lasten määrä		13	18

Yleissivistävä koulutus

YLEISSIVISTÄVÄ KOULUTUS (SISÄISET JA ULKOISET ERÄT)

	01–12 2025	TA 2026	M 2026	TA+M 2026	01–03 2026	Toteuma-%	01–03 2025
Toimintatuotot							
Myyntituotot	567 325	470 000	0	470 000	77 683	16,5 %	66 494
Maksutuotot	67 455	58 000	0	58 000	20 225	34,9 %	17 940
Tuet ja avustukset	457 477	304 700	0	304 700	272 400	89,4 %	281 767
Vuokratuotot	347	100	0	100	40	39,8 %	120
Muut toimintatuotot	12 105	4 500	0	4 500	347	7,7 %	1 624
Toimintatuotot yht.	1 104 708	837 300	0	837 300	370 695	44,3 %	367 944
Toimintakulut							
Henkilöstökulut	-9 713 627	-10 294 489	0	-10 294 489	-2 432 259	23,6 %	-2 321 774
Palvelujen ostot	-3 188 368	-3 189 522	0	-3 189 522	-916 936	28,7 %	-859 417
Aineet, tarvikkeet ja tavarat	-357 074	-406 083	0	-406 083	-38 479	9,5 %	-36 077
Avustukset	-400	-400	0	-400	0	0,0 %	0
Vuokratulot	-2 898 747	-3 793 908	0	-3 793 908	-783 171	20,6 %	-689 424
Muut toimintakulut	-20 297	-15 150	0	-15 150	-4 270	28,2 %	-4 441
Toimintakulut yht.	-16 178 514	-17 699 552	0	-17 699 552	-4 175 116	23,6 %	-3 911 132
Toimintakate	-15 073 805	-16 862 252	0	-16 862 252	-3 804 420	22,6 %	-3 543 188
Rahoitustuotot ja -kulut	-39	0	0	0	0	0,0 %	0
Poistot ja arvonalentumiset	-224 245	-200 718	0	-200 718	-49 492	24,7 %	-55 293
Yhteensä	-15 298 090	-17 062 970	0	-17 062 970	-3 853 912	22,6 %	-3 598 481
Asukasluku 31.12.	11 011	11 060	11 060	11 060	11 060	11 060	11 011
Euroa/asukas	-1 389	-1 543	0	-1 543	-348	0	-327

SUUNNITELMA

Yleissivistävän koulutuksen keskeisin tavoite on tuottaa laadukasta perus- ja lukio-opetusta, jota ohjaa lain-säädäntö ja opetussuunnitelmat. Toimintaa täydennetään paikallisilla kirjauksilla sekä koulukohtaisilla työ-suunnitelmillä.

Vastuualue tarjoaa lisäksi aamu- ja iltapäivätoimintaa. Toiminta ei ole lakisääteistä, ja sen järjestämisestä päättää sivistyslautakunta; sitä tarjotaan 1.–2. vuosiluokan oppilaille sekä tuen/vammaispalvelulain piirissä oleville oppilaille. Talousarvio vuodelle 2026 on suunniteltu 90 lapselle ja 16 ohjaajalle, ja toiminnan rahoitus perustuu toimintatuottoihin ja valtionosuuksiin.

Perusopetuksen tavoitteena on tukea oppilaiden kasvua ja yhteiskuntaan sopeutumista sekä opettaa tarpeellisia tietoja ja taitoja. Vuonna 2026 tavoitteena on säilyttää opetuksen laatu ja turvata riittävät resurssit, vaikka oppilasmäärän lasku tuo paineita henkilöstön vähentämiseen. Oppilasmäärän lasku ei suoraan vähennä tuntikehystä eikä riitä kattamaan kasvavia henkilöstökuluja. Oppimisen tuen uudistus vaatii riittävien

resurssien varmistamista tukea tarvitseville oppilaille. Perusopetuksessa painotetaan lukuvuonna 2025-2026 yhteisöllisyyttä, osallisuutta ja vastuunkantoa. Yleissivistävä koulutus on mukana kahdessa valtakunnallisessa oppilaiden hyvinvointia edistävässä hankkeessa. Euran kunta on saanut erityisavustusta tasa-arvon edistämiseen, josta osa kohdistuu vuodelle 2026. Hankkeet on huomioitu talousarviossa omavastuusuuksineen.

Kirkonkylän koululle perustettiin valmistavan opetuksen ryhmä syksyllä 2025, ja kevätlukukaudelle on varattu määräraha valmistavaan opetukseen. Valmistavan opetuksen ryhmän jatkuvuutta tarkastellaan uudeleen tarpeen mukaan. ICT-leasinghankinnat keskittyvät koulujen av-laitteiden päivitykseen, mutta oppilaitteisiin ei varauduta erikseen. Koulukuljetusten kilpailuttamiseen on varattu määräraha asiantuntijapalveluihin, ja matkustuspalveluiden kustannusten kasvua pyritään hillitsemään.

Lukiokoulutuksen tehtävänä on antaa laaja-alainen yleissivistys sekä jatko-opintoihin tarvittavat tiedot ja taidot. Vuoden 2026 talousarvio on laadittu 176 opiskelijan mukaisesti huomioiden syksyllä 2025 aloittaneiden poikkeuksellisen suuri määrä ja olettaen, että syksyn 2026 aloitus voidaan järjestää kahdessa opetusryhmässä. Uusi opetussuunnitelma otettiin käyttöön 1.8.2025, ja siinä on vahvistettu opiskelijan oikeutta tukeen. Lukion kehittämistyö perustuu laadukkaaseen opetukseen ja riittävään opintotarjontaan. Nuorisovaltuuston tekemän lentopallolinja-aloitteen osalta selvitetään syksyn 2025 aikana vaihtoehtoja urheilua harrastavien nuorten tukemiseksi.

TOTEUMA (TAMMIKUU - MAALISKUU)

Ensimmäisellä vuosineljänneksellä oli aamu- ja iltapäivätoimintaan hakeutuminen sekä kouluun ilmoittautumiset. Helmikuussa päättyneestä koulukuljetuskilpailutuksesta tehtiin päätökset maaliskuun lautakunnassa, mutta päätös ei ole vielä saanut lainvoimaa siitä tehdyn hankinta-oikaisuvaatimuksen ja kuntalain mukaisen oikaisuvaatimuksen seurauksena.

Perusopetuksen oppimisen tuen lakiuudistuksen mukaiset oppilaskohtaisen tuen arvioinnit toteutettiin suunnitellun aikataulun mukaisesti hiihtolomaan mennessä. Yleissivistävän koulutuksen vastuualueella alkuvuonna haettiin tulevalle lukuvuodelle avustusta koulun kerhotoiminnan ja harrastamisen Euran mallin kerhoihin. Avustuspäätöksiä hankkeisiin odotetaan toukokuun aikana. Vastuualueella on tehty alkuvuoden ajan myös opetussuunnitelmatyötä.

Lukiokoulutuksen osalta toiminta ja talous on edennyt talousarvion mukaisesti. Kevään yhteishaun perusteella on odotettavissa, että lukion opiskelijamäärä kasvaa edelleen yli 180 opiskelijaan. Tämä aiheuttaa hie-man painetta henkilöstökuluihin. Sivistyslautakunta on päättänyt lukion urheilulinjan perustamisesta syksyllä 2026 ja asia on valmistelussa. Suunnitelman mukaan urheilulinjan käynnistämisestä ei aiheudu merkittäviä lisäkustannuksia.

VUOSITAVOITTEIDEN TOTEUTUMINEN

Painopiste ja tavoite
Vuositavoitteet
1) Yhteisten toimintatapojen kehittäminen ja digitalisaation tehokkaampi hyödyntäminen
- Toimenpiteet: Perusopetuksen Wilma-lomakkeiden laatiminen ja käyttöönotto
- Mittari ja tavoitetaso: Yhteisten käytänteiden laatiminen, sähköisten lomakkeiden lukumäärä, palaute loppukäyttäjiltä
- Toteuma: Laadittu 1 uusi lomake.
2) Oppilaiden hyvinvoinnin edistäminen
- Toimenpiteet: Yhteisöllisten tapahtumien järjestäminen, yksilö- ja ryhmätapaamiset
- Mittari ja tavoitetaso: Kouluterveyskyselyn tulokset käsitelty kouluilla ja lautakunnassa.
- Toteuma: Jokaisella koululla ollut vähintään 1 yhteisöllinen tapahtuma ajalla 01-03/2026.

Painopiste ja tavoite
3) Perusopetuksen keskimääräinen ryhmäkoko 20 oppilasta ja tuntikehys 1,90
- Toimenpiteet: Riittävä henkilöstöresurssi ja tuntikehys huomioiden koulujen erilaiset toimintaympäristöt
- Mittari ja tavoitetaso: Perusopetuksen keskimääräinen ryhmäkoko 20 ja perusopetuksen tuntikehys/oppilas 1,90.
- Toteuma: Keskimääräinen ryhmäkoko 16,6 ja perusopetuksen tuntikehys/oppilas 1,93.
4) Ryhmäkohtaisiin tukimuotoihin varataan vähintään 0,122 opetustuntia viikossa koulun oppilasta kohden
- Toimenpiteet: Huomioidaan tuntikehysten laadinnassa
- Mittari ja tavoitetaso: Tuntikehysten toteuma vähintään 0,122 h/oppilas.
- Toteuma: Ryhmäkohtaisen tuen tuntikehys 0,23 h/oppilas.
5) Lukion pakollisten opintojen keskimääräinen ryhmäkoko 26
- Toimenpiteet: Riittävä henkilöstöresurssi ja tuntikehys
- Mittari ja tavoitetaso: Lukion pakollisten opintojen keskimääräinen ryhmäkoko
- Toteuma: Pakollisten opintojaksojen keskimääräinen ryhmäkoko 24.
6) Koulujen yhteistyön lisääminen
- Toimenpiteet: Yhteisten tapahtumien järjestäminen, oppilaskuntien välinen yhteistyö
- Mittari ja tavoitetaso: Koulujen yhteisöllisten tapahtumien lukumäärä 2 kpl/lukukausi.
- Toteuma: 1 kpl

SUORITEMÄÄRÄT

Tunnusluku	01-12 2025	TA 2026	01-03 2026
Aamu- ja iltapäivätoiminnassa oppilaita	90	90	82
Perusopetuksen oppilaita	1 100	1 083	1 086
Tehostetun tuen oppilaita	14,2 %	15 %	-
Erityisen tuen oppilaita	10,9 %	10,9 %	-
Perusopetuksen tuntikehys	2 134	2 134	2134
Koulukuljetusoppilaita perusopetuksessa	386	385	379
Lukion opiskelijamäärä	177	176	177
Tuntikehys	297,77		-
Pakollisten lukiokurssien keskimääräinen ryhmäkoko	23,5	24	-
Euroa/ap/ip-oppilas	2 174	2 200	-
Euroa/oppilas, perusopetus	11 776	13 318	-
Tuntikehys/oppilas	1,93	1,93	1,93
Kuljetuskustannukset, euroa/oppilas	2 896	3 000	-
Euroa/opiskelija, lukio	11 277	8 463	-
Tuntikehys/opiskelija	1,68		-
Euran yhteiskoulusta siirtyneet oppilaat % ikäluokasta	50 %	49 %	-

Liikunta- ja nuorisopalvelut

LIIKUNTA- JA NUORISOPALVELUT (SISÄISET JA ULKOISET ERÄT)

	01-12 2025	TA 2026	M 2026	TA+M 2026	01-03 2026	Toteuma-%	01-03 2025
Toimintatuotot							
Myyntituotot	10 745	12 500	0	12 500	1 036	8,3 %	141
Maksutuotot	11 000	11 100	0	11 100	0	0,0 %	0
Tuet ja avustukset	49 254	50 000	0	50 000	0	0,0 %	21 127
Vuokratuotot	8 928	8 000	0	8 000	170	2,1 %	473
Toimintatuotot yht.	79 926	81 600	0	81 600	1 206	1,5 %	21 741
Toimintakulut							
Henkilöstökulut	-398 445	-378 094	0	-378 094	-82 680	21,9 %	-95 830
Palvelujen ostot	-60 986	-74 597	0	-74 597	-17 277	23,2 %	-12 488
Aineet, tarvikkeet ja tavarat	-30 690	-39 150	0	-39 150	-4 698	12,0 %	-11 208
Avustukset	-1 253 359	-538 000	0	-538 000	-175 000	32,5 %	-470 884
Vuokratulot	-233 494	-224 350	0	-224 350	-57 189	25,5 %	-55 283
Muut toimintakulut	-5 447	-15 000	0	-15 000	-3 736	24,9 %	-281
Toimintakulut yht.	-1 982 422	-1 269 191	0	-1 269 191	-340 580	26,8 %	-645 973
Toimintakate	-1 902 495	-1 187 591	0	-1 187 591	-339 374	28,6 %	-624 233
Yhteensä	-1 902 495	-1 187 591	0	-1 187 591	-339 374	28,6 %	-624 233
Asukasluku 31.12.	11 011	11 060	11 060	11 060	11 060	11 060	11 011
Euroa/asukas	-173	-107	0	-107	-31	0	-57

SUUNNITELMA

Liikuntapalvelut organisoii ja valvoo kunnan liikuntatilojen vuoroja sekä vastaa liikuntavälineistön hankinnasta. Liikunta- ja nuorisopäällikkö toimii myös Euran uima- ja urheiluhalli Oy:n toimitusjohtajana. Liikuntapalvelut ostavat ohjaustunteja pääasiassa Euran uima- ja urheiluhallilta sekä joitakin erityisiä liikunnanohjauksia yksityisiltä liikuntapalveluiden tarjoajilta.

Liikuntapalvelut on mukana Satakunnan Rajattomasti Liikuntaa -verkostossa, joka tarjoaa koulutuksia ja työpajoja. Liikuntapalvelut järjestää yhteistyössä koululiikuntakilpailuja sekä uimaopetusta.

Liikuntapalveluiden talousarviossa on varattu avustusmäärärahaa urheiluseuroille 50 000 euroa, Panelian jäähalliyhtiölle 18 000 euroa, ja Euran kunnan vuoroihin kuplahallista 20 000 euroa. Euran uima- ja urheiluhalli Oy:n avustamiseen on varattu toiminta-avustukseen 450 000 euroa.

Nuorisopalveluiden painopisteenä on mahdollistaa ja tarjota nuorisotyön eri palveluita lapsille ja nuorille matalalla kynnyksellä. Nuorisopalvelut järjestävät nuokkareilla eri ikäryhmille sisällöltään erilaisia toimintoja, joiden suunnittelussa osallistetaan nuoria, jotta järjestettävä toiminta vastaa mahdollisimman hyvin heidän kiinnostustaan sekä tarpeitaan. Koulunuorisotyö on koululla tehtävää nuorisotyötä, jossa nuorisohjaaja on läsnä koulun arjessa järjestämällä toimintaa koulupäiviin. Lisäksi koulunuorisohjaaja tukee nuorisopalveluiden toimintaa osallistumalla iltaisin, viikonloppuisin ja koulujen loma-aikoihin muuhun nuorisotyön toimintaan.

Etsivä nuorisotyö tarjoaa kaikille alle 29-vuotiaille mahdollisuuden henkilökohtaiseen ohjaukseen ja tukeen. Eurassa etsivän nuorisotyön kohderyhmänä ovat lähtökohtaisesti 18–29-vuotiaat nuoret aikuiset. Etsivän Nuorisotyön toimintaa osarahoitetaan vuosittain haettavalla Lupa- ja valvontaviraston etsivän nuorisotyön hankeavustuksella. Vuoden 2026 talousarviossa on etsivään nuorisotyöhön varattu palkkakulut sekä avustus kahdelle etsivälle nuorisotyöntekijälle.

Toisen etsivän nuorisotyöntekijän työpanos kohdentuu työ- ja opiskelupolkujen mahdollistamiseen nivelvaiheen nuorille ja nuorille aikuisille, polku työelämään- mallin lähtökohdista. Tämän Etsivän nuorisotyöntekijän työpanos on ylikunnallinen yhdessä Säkylän kunnan kanssa, josta Säskylä maksaa toimintakatteesta jakosuhteella euroa/asukas.

Nuorisopalvelujen talousarvioon on varattu 20 000 € suuruinen avustuspääräraha Euran alueella nuorisolle suunnattuja palveluja tuottaville rekisteröidyille yhdistyksille.

TOTEUMA (TAMMIKUU - MAALISKUU)

Liikuntapalvelujen talousarvio on edennyt suunnitellusti. Alakoulujen hiihtokisoja ei järjestetty lumen puutteen vuoksi, mutta uintikisat toteutuivat odotetusti. Ohjattuja liikuntaryhmiä senioreille pidettiin suunnitelmien mukaisesti. Eura-Säkylän yhteishankkeen liikuntaneuvoja aloitti työnsä helmikuun puolivälissä, ja ensimmäiset asiakkaat ovat saaneet ohjausta sekä Satakunnan hyvinvointialueen kautta että suoraan. Sivistyslautakunta myönsi liikuntayhdistyksille (yhteensä 24) avustuksia 43 000 euroa. Euran uima- ja urheiluhalli Oy:n toiminta eteni suunnitelmien mukaan, vaikka uimahallin kävijämäärät laskivat hieman verrattuna vuoteen 2024. Urheilutalon lämmityskulut nousivat erityisen kylminä tammi- ja helmikuussa, mikä aiheuttaa haasteita halliyhtiön taloudelle.

Nuorisopalvelujen talousarvion toteutumiseen ensimmäisellä vuosineljänneksellä vaikutti se, että osalle henkilökunnasta maksettiin kokemuslisät takautuvasti. Sivistyslautakunta myönsi nuorisojärjestöille yleisavustuksia yhteensä 19 150 euroa, ja kohdeavustuksiin jäi myönnettäväksi 850 euroa.

Säkylän kunnan kanssa yhteinen etsivä nuorisotyöntekijä aloitti työnsä 2.3.2026. Lupa- ja valvontavirasto tekee avustuspäätökset Etsivään nuorisotyöhön huhtikuun loppuun mennessä. LVV:ltä haettiin avustuksia 50 000 euron edestä.

VUOSITAVOITTEIDEN TOTEUTUMINEN

Painopiste ja tavoite
Vuositavoitteet
1) Kuntalaisten hyvinvoinnin edistäminen liikuntapalvelujen keinoin
- Toimenpiteet: Toimintojen ja tapahtumien järjestäminen omana ja yhteistyönä eri tahojen kanssa mahdollisimman laajasti eri ikäryhmät ja kuntotasot huomioiden
- Mittari ja tavoitetaso: Liikuntapalveluiden järjestämien ryhmien ohjauskerroissa käyntikerrat 1 250 kpl.
- Toteuma: Liikuntapalvelujen liikuntaryhmissä on ollut 650 käyntikertaa.
2) Kunnan liikuntasalien käyttöaste
- Toimenpiteet: Liikuntasalien vuorohausta ja tiloista tiedottaminen
- Mittari ja tavoitetaso: Liikuntasalien käyttöaste 60% arkipäivinä klo 17-21.30, syys-toukokuu
- Toteuma: Liikuntasalien käyttöaste on toteutunut tavoitetason mukaisesti.
3) Urheilutalon palvelujen laadukkuus
- Toimenpiteet: Monipuolinen palvelu- ja tilatarjonta, henkilöstön koulutus
- Mittari ja tavoitetaso: NPS-indeksi 60.
- Toteuma: Urheilutalon käyttäjien palautteen NPS-indeksi oli 42
4) Lasten ja nuorten osallisuuden lisääminen nuorisopalvelujen järjestämissä toiminnoissa.
- Toimenpiteet: Lasten ja nuorten toiveista lähtevien ja nuorten järjestäminen toimintojen tukeminen ja mahdollistaminen.
- Mittari ja tavoitetaso: NuoDo, kunnallisen nuorisotyön järjestelmä.
Nuorisotilojen käyntikerrat 3 200 kpl.
- Toteuma: Nuorisotilojen ja kiertävien nuokkaritoimintojen käyntikerrat 993.
5) Etsivän nuorisotyön asiakkuuksien keston lyhentäminen.
- Toimenpiteet: Palveluohjauksellisuuden lisääminen, Etsivän nuorisotyön toisen HTV:n työvalmentajamainen työkuva, tiiviimpi yhteistyö hyvinvointialueen kanssa.
- Mittari ja tavoitetaso: Etsivän nuorisotyön tilastot, ParKKi.
70% etsivän nuorisotyön asiakkuuksista max. 2vuotta.
- Toteuma: ParKKi-tilastointityökalun mukaan 56 % asiakkuuksista max. kaksi vuotta.

SUORITEMÄÄRÄT

Tunnusluku	01-12 2025	TA 2026	01-03 2026
Liikunnanohjaus osallistumiskerrat (liikuntapalvelu järjestämät)	3 201	1 250	650
Liikunnanohjaus osallistumiskerrat (halliyhtiö)	11 320	13 200	4200
Uimakoulujen osallistujat	398	400	-
Kuntotapahtumien suoritukset	6 286	8 000	1 500
Euran uimahallin kävijämäärä	71 500	73 000	22 162
Liikunta, euroa/asukas	26,80		
Nuorisotilat /käyntikerrat	3 028	3 200	993
Kesätoiminta/käyntikerrat	101	350	-
Muu toiminta/ osallistujat (tapahtumat, jalkautumiset ym.)	2 720	1 000	300
Etsivä nuorisotyö/ tavoitetut nuoret	72	90	56
Etsivä nuorisotyö/ ohjatut toimenpiteet	123	90	58
Etsivä nuorisotyö/ nuorten tapaamiset ja yht. pito	230	550	128
Nuoriso, euroa/asukas	34,58	30,37	

Kirjasto- ja tietopalvelut

KIRJASTO- JA TIETOPALVELUT (SISÄISET JA ULKOISET ERÄT)

	01-12 2025	TA 2026	M 2026	TA+M 2026	01-03 2026	Toteuma-%	01-03 2025
Toimintatuotot							
Myyntituotot	92	0	0	0	15	0,0 %	15
Tuet ja avustukset	3 576	0	0	0	6 000	0,0 %	3 576
Muut toimintatuotot	24 776	25 000	0	25 000	4 306	17,2 %	4 314
Toimintatuotot yht.	28 444	25 000	0	25 000	10 321	41,3 %	7 905
Toimintakulut							
Henkilöstökulut	-303 805	-311 878	0	-311 878	-72 636	23,3 %	-67 039
Palvelujen ostot	-118 793	-120 687	0	-120 687	-28 080	23,3 %	-47 318
Aineet, tarvikkeet ja tavarat	-122 068	-125 850	0	-125 850	-44 411	35,3 %	-56 477
Vuokratkulut	-280 087	-283 800	0	-283 800	-70 325	24,8 %	-70 021
Muut toimintakulut	9	0	0	0	0	0,0 %	0
Toimintakulut yht.	-824 743	-842 215	0	-842 215	-215 452	25,6 %	-240 855
Toimintakate	-796 299	-817 215	0	-817 215	-205 131	25,1 %	-232 950
Poistot ja arvonalentumiset	-9 916	-14 918	0	-14 918	-2 445	16,4 %	-2 445
Yhteensä	-806 216	-832 133	0	-832 133	-207 576	24,9 %	-235 395
Asukasluku 31.12.	11 011	11 060	11 060	11 060	11 060	11 060	11 011
Euroa/asukas	-73	-75	0	-75	-19	0	-21

SUUNNITELMA

Kirjasto- ja tietopalveluiden vastualueen tehtävänä on tarjota kuntalaisille yhdenvertaiset mahdollisuudet sivistykseen ja kulttuuriin. Kirjasto edistää tiedon ja digitaalisten palvelujen saavutettavuutta ja käyttöä, lukemiskulttuuria ja monipuolista lukutaitoa sekä mahdollisuuksia elinikäiseen oppimiseen ja osaamisen kehittämiseen. Kirjasto tarjoaa kuntalaisille tiloja ja tilaisuuksia kulttuuriseen ja yhteiskunnalliseen vuoropuheluun, jolla tuetaan aktiivista kansalaisuutta, demokratiaa ja sananvapautta. Toiminnan lähtökohtina ovat yhteisöllisyys, moniarvoisuus ja kulttuurinen moninaisuus.

Euran kirjastoverkkoon kuuluu pääkirjasto ja neljä lähikirjastoa, jotka toimivat pääasiassa omatoimikirjastoina. Tavoitteena on laatia pääkirjaston peruskorjauksen hankesuunnitelma päivitetyn tarveselvityksen ja tehtävän kuntokartoituksen perusteella. Lähikirjastojen toimitilaratkaisuja tarkastellaan kunnan kouluverkko selvityksen yhteydessä. Aineiston vaihtuvuutta eri kirjastoyksiköissä lisätään kunnan sisäisen aineiston

kellutuksen avulla, jolloin aineisto jää siihen yksikköön, mihin se palautetaan. Tämä vähentää myös kunnan sisäisen aineistokuljetuksen tarvetta.

Euran kirjastot edistävät lukutaitoa ja medialukutaitoa tarjoamalla kirjavinkkausta, erilaisia kirjastoseikkailuja, tiedonhaunopetusta, satutuokioita ja lukemista edistäviä kampanjoita lapsille ja nuorille varhaiskasvatuksen ja koulujen kanssa tehtyjen yhteistyösuunnitelmien mukaisesti. Tavoitteena on laatia lukutaitostrategia yhteistyössä muiden kunnan toimijoiden kanssa.

Eura kuuluu Sataopistoon, joka vastaa kunnassa järjestettävästä kansalaisopistotoiminnasta. Sataopiston toimintaa ylläpitää Huittisten kaupunki ja Euran arvioitu kuntaosuus Sataopiston tunneista vuodelle 2026 on 58 200 €. Opetustuntien tavoitemäärä vuodelle 2026 on Eurassa 4200. Lisäksi Euran kunta vastaa opistotoiminnan tiloista, käytettävistä laitteista ja kalustosta sekä niihin liittyvistä kuluista. Henkilöstökulut koostuvat koulukeskuksen iltavahtimestarien palkkakuluista.

TOTEUMA (TAMMIKUU - MAALISKUU)

Euran kirjastojen toiminta on ollut vireää ja eri ikäryhmät huomioivaa. Tapahtumia, käyttäjäkoulutuksia ja näyttelyitä on järjestetty pääkirjaston lisäksi myös lähikirjastoissa ja niiden lukumäärä- ja osallistujatavoitteet on saavutettu. Lainojen, kävijöiden ja verkkokäyntien määrät ovat jonkin verran arvioitua suurempia.

Euran kirjastojen kirja- ja dvd-aineistoa on kellutettu maaliskuun alusta lähtien, eli aineisto jää siihen yksikköön, johon se palautuu, ja kokoelman vaihtuvuus on parempi erityisesti lähikirjastoissa. Euran kirjastot saivat LVV:n hankeavustusta 6000 euroa edistämään yläkoululaisten monilukutaitoa.

VUOSITAVOITTEIDEN TOTEUTUMINEN

Painopiste ja tavoite
Vuositavoitteet
1) Kirjastopalvelut tuotetaan mahdollisimman kustannustehokkaasti.
- Toimenpiteet: Satakirjastojen yhteisesti kilpailutetut aineiston hankintapaikat; valtakunnallisen e-kirjaston palveluiden käyttö; edullisten ja maksuttomien tapahtumien järjestäminen yhteistyökumppaneiden kanssa.
- Mittari ja tavoitetaso: Toimintakulut/asukas; lainan hinta; käynnin hinta
- Toteuma: Toimintakulut 17,4 €/as Lainan hinta 3,5 €/laina Käynnin hinta 9,1 €/käynti
2) Laadukkaan, uusiutuvan kokoelman ja asiantuntevan palvelun tarjoaminen kuntalaisille.
- Toimenpiteet: Hankitaan riittävästi uusiutuvaa ja monipuolista aineistoa eri asiakasryhmät huomioiden. Siirrytään aineiston kellutukseen kunnan kirjastoyksikköjen välillä. Kirjastojen henkilökunta on osaavaa ja palvelumyönteistä.
- Mittari ja tavoitetaso: Asiakastyytyväisyys vähintään 4,3 asteikolla 1-5
- Toteuma: Asiakastyytyväisyys 4,3 asteikolla 1–5 (Satakirjastojen asiakaskysely 9/25)
3) Osallistavan, saavutettavan ja hyvinvointia lisäävän tapahtuma- ja näyttelytuotannon järjestäminen.
- Toimenpiteet: Järjestetään monipuolisesti tapahtumia, näyttelyitä ja käyttäjäkoulutusta eri ikäisille kuntalaisille. Enenevää yhteistyötä kolmannen sektorin toimijoiden kanssa.
- Mittari ja tavoitetaso: Tapahtumien ja käyttäjäkoulutusten käyntimäärät 3 300 kpl. Tapahtumien ja käyttäjäkoulutusten määrä 220 kpl. Näyttelyiden määrä.
- Toteuma: Tapahtumien ja käyttäjäkoulutusten osallistujia yhteensä 1106 hlöä. Tapahtumia ja käyttäjäkoulutuksia yhteensä 72 kpl. Näyttelyitä yhteensä 11 kpl.
4)
- Toimenpiteet:
- Mittari ja tavoitetaso:
- Toteuma:

SUORITEMÄÄRÄT

Tunnusluku	01-12 2025	TA 2026	01-03 2026
Aukiolotunnit (sisältää omatoimiset aukiolot)	20 172	20 000	4 882
Lainat	210 212	212 000	54 774
Fyysiset kirjastokäynnit	75 860	80 000	21 018
Verkkokäynnit	72 468	75 000	19 864
Osallistujat tapahtumiin ja käyttäjäkoulutuksiin	3 251		1 106
Kirjasto, euroa/asukas	59,3	62,10	17,4
Lainan hinta, euroa/laina		3,25	3,5
Käynnin hinta, euroa/käynti		8,60	9,1
Asiakastytyväisyys (asteikko 1-5)			4,3

4.1.4. Tekniset palvelut

Tekninen johtaja Ari Jyräkoski

TEKNISET PALVELUT (SISÄISET JA ULKOISET ERÄT)

	01-12 2025	TA 2026	M 2026	TA+M 2026	01-03 2026	Toteuma-%	01-03 2025
Toimintatuotot							
Myyntituotot	4 826 159	4 889 800	0	4 889 800	1 263 667	25,8 %	1 308 597
Tuet ja avustukset	11 489	50 500	0	50 500	941	1,9 %	-9 856
Vuokratuotot	7 934 464	6 260 800	0	6 260 800	1 450 963	23,2 %	1 995 712
Muut toimintatuotot	71 555	1 728 310	0	1 728 310	947 582	54,8 %	248
Toimintatuotot yht.	12 843 667	12 929 410	0	12 929 410	3 663 152	28,3 %	3 294 701
Toimintakulut							
Henkilöstökulut	-3 636 077	-3 782 846	0	-3 782 846	-874 970	23,1 %	-842 128
Palvelujen ostot	-3 662 520	-3 211 277	0	-3 211 277	-955 031	29,7 %	-948 060
Aineet, tarvikkeet ja tavarat	-3 806 530	-3 173 335	0	-3 173 335	-1 073 166	33,8 %	-1 116 950
Avustukset	-30 000	-30 000	0	-30 000	0	0,0 %	0
Vuokratulut	-1 371 147	-1 300 640	0	-1 300 640	-476 121	36,6 %	-401 995
Muut toimintakulut	-21 288	-1 454 700	0	-1 454 700	-2 394	0,2 %	-2 371
Toimintakulut yht.	-12 527 562	-12 952 798	0	-12 952 798	-3 381 682	26,1 %	-3 311 504
Toimintakate	316 105	-23 388	0	-23 388	281 471	-1203,5 %	-16 804
Rahoitustuotot ja -kulut	-185 729	-118 206	0	-118 206	-28 966	24,5 %	-28 754
Poistot ja arvonalentumiset	-3 740 523	-3 142 534	0	-3 142 534	-384 192	12,2 %	-915 593
Yhteensä	-3 610 147	-3 284 128	0	-3 284 128	-131 687	4,0 %	-961 151
Asukasluku 31.12.	11 011	11 060	11 060	11 060	11 060	11 060	11 011
Euroa/asukas	-328	-297	0	-297	-12	0	-87

SUUNNITELMA

Teknisten palveluiden tehtävänä on luoda ja ylläpitää toimiva ja turvallinen elinympäristö asumiseen, työskentelyyn ja harrastamiseen.

Teknisten palveluiden hallinto

TEKNISTEN PALVELUIDEN HALLINTO (SISÄISET JA ULKOISET ERÄT)

	01–12 2025	TA 2026	M 2026	TA+M 2026	01–03 2026	Toteuma-%	01–03 2025
Toimintatuotot							
Myyntituotot	420	0	0	0	0	0,0 %	0
Tuet ja avustukset	-9 856	50 000	0	50 000	941	1,9 %	-9 856
Toimintatuotot yht.	-9 436	50 000	0	50 000	941	1,9 %	-9 856
Toimintakulut							
Henkilöstökulut	-303 908	-317 232	0	-317 232	-66 460	21,0 %	-65 087
Palvelujen ostot	-548 004	-616 442	0	-616 442	-247 916	40,2 %	-233 317
Aineet, tarvikkeet ja tavarat	-5 337	-6 600	0	-6 600	-1 130	17,1 %	-2 631
Vuokratkulut	-45 401	-57 500	0	-57 500	-15 541	27,0 %	-9 708
Muut toimintakulut	-49	0	0	0	-12	0,0 %	-12
Toimintakulut yht.	-902 699	-997 774	0	-997 774	-331 059	33,2 %	-310 756
Toimintakate	-912 135	-947 774	0	-947 774	-330 119	34,8 %	-320 612
Yhteensä	-912 135	-947 774	0	-947 774	-330 119	34,8 %	-320 612
Asukasluku 31.12.	11 011	11 060	11 060	11 060	11 060	11 060	11 011
Euroa/asukas	-83	-86	0	-86	-30	0	-29

SUUNNITELMA

Teknisten palveluiden hallinto luo edellytykset palvelualueen yhteisille johtamis-, hallinto- ja kehittämistehtäville. Hallinto huolehtii yhdessä kuntajohtamisen ja elinvoimapalveluiden kanssa kunnan ympäristöstrategian toteuttamisesta, jätehuollon järjestelyistä, yhteistyöstä rakennusvalvonnan ja ympäristönsuojelun sekä ympäristöterveydenhuollon kanssa. Lisäksi hallinto vastaa mm. kunnan karttapalveluista ja osallistuu kaavoitukseen.

Teknisten palveluiden hallintopalvelujen esimiehenä toimii tekninen johtaja. Henkilöstöön kuuluvat lisäksi hallintosihteeri, toimistosihteeri ja kartanpiirtäjä, jonka palkasta 30 % katetaan koko kunnan hallinto- ja vetovoimapalveluista sekä määräaikainen ympäristötekniikan insinööri. Talousarviossa esitetään, että ympäristötekniikan insinöörin toimi vakinaistetaan. Perusteena ovat mm. käynnissä olevat hankkeet ympäristöstrategian osalta, jätehuollon kehittämistehtävät sekä muu vihreän talouden hankkeiden lisääntyminen. Hanke- tuotot kattavat osan ympäristötekniikan insinöörin palkkakustannuksista.

Ympäristöstrategia:

Euran kuntaan on osana strategiatyötä laadittu ympäristöohjelma vuoden 2022 aikana. Ohjelmaan on määriteltä strategiset tavoitteet ja toimenpide-ehdotukset, joilla tavoitellaan ilmastonmuutoksen hillintää, luonnon monimuotoisuuden säilyttämistä ja kiertotalouden edistämistä.

Jatkossa kuntien vihreän talouden hankkeet ja energiatehokkuuden lisääminen kunnan toiminnassa korostuvat.

Kiertotalouskeskus Kiertiksen hankeidea syntyi kunnan ympäristöohjelman laatimisen yhteydessä. Kiertiksen toiminnan konsepti on kiertotalouden edistäminen, jossa yhdistyy materiaalikierto, uudelleenkäyttö sekä ympäristö- ja kiertotalouskasvatus, huomioiden tiivis yhteistyö eri tahojen kanssa. Kiertis avasi ovensa 8.6.2024 Eura -päivänä. Toiminta on käynnistynyt yli odotusten monilla sektoreilla. Kiertotalouskeskuksen toinen osio eli kiertotalous- ja ympäristökasvatus- työpaketit kouluille ja varhaiskasvatukseen aloitettiin vuoden 2024 aikana. Kiertiksen toimintaa on vakiinnutettu vuoden 2025 aikana ja sen jatkokehittämiseksi on kehitetty hanke ”Euran Kiertis Liikkeellä – kiertotalouden vetovoimaa pienestä kunnasta”. Hankeissa ovat yhteistyökumppaneina Eurajoen ja Säskylän kunnat sekä Prizztech Oy. Hanke alkaa lokakuussa 2025 ja päättyy maaliskuussa 2027. Leader Satasilta myönsi hankkeelle n. 70 000 €:n rahoituksen syyskuussa 2025.

Ruokahävikin vähentäminen Euran kunnassa liittyi osana kuntaan laadittuun ympäristöohjelman kiertotalouden edistämisen tavoitteeseen. Pilotti käynnistettiin kesällä 2022 yhteistyössä ruokapalvelun henkilökunnan ja kunnan koulujen sekä päiväkotien kanssa. Pilotin aikana ruokahävikkiä vähennettiin reilun vuoden aikana yli 50 %. Ruokahävikkiprojektin aikana todettiin mahdollisuus jatkokehittää kuntien kestävästä ruokajärjestelmästä laajemminkin. Tässä työssä kumppanina toimii Prizztech Oy. Hankerahoituksen etsintä on käynnissä.

Jätehuolto:

Eurassa on toistaiseksi voimassa ns. sopimusperusteinen jätehuolto. Sopimusperusteinen jätehuolto tarkoittaa, että jokaisen kiinteistön on tehtävä jätteenkuljetussopimus sekä jätteen kuljettamisesta jätekeskukseen valitsemansa jätekuljetusyrityksen kanssa. Kaikilla kiinteistöillä, myös kesämökeillä tulee olla voimassa oleva sopimus jätteen kuljetuksesta.

Jätehuollon tarkoituksena on edistää jätteiden kierrätystä ja ehkäistä jätteistä aiheutuvaa vaaraa ja haittaa sekä terveydelle että ympäristölle. Loimi-Hämeen Jätehuolto Oy huolehtii jätehuollon käytännön järjestämisestä, mm. kierrätyspisteistä ja jätteenkäsittelylaitosten toiminnasta. Loimi-Hämeen Jätehuolto Oy:n yhteistoiminta-alueeseen kuuluvat Akaa, Eura, Forssa, Huittinen, Humppila, Jokioinen, Koski Tl, Loimaa, Oripää, Punkalaidun, Sastamala (pois lukien Suodenniemi ja Mouhijärvi), Somero, Säskylä, Tammela, Urjala ja Ypäjä.

Jätehuollon järjestämisestä vastaavana jätehuoltoviranomaisena toimii Loimi-Hämeen Jätehuolto Oy:n yhteistoiminta-alueen jätelautakunta (Forssan jätelautakunta). Kunnalla on lautakunnassa yksi edustaja. Pyhäjärvisuudun ympäristölautakunta toimii Eurassa ja Säskylässä jätehuollon valvontaviranomaisena.

Kunnanhallitus päätti kokouksessaan 28.4.2025 § 125 käynnistää yhdessä Säskylän ja Huittisten kanssa selvityksen kunnan liittymiseksi Rauman seudun jätehuoltolaitokseen.

Rakennusvalvonta ja ympäristönsuojelu:

Euran kunnan rakennusvalvonnan ja ympäristönsuojelun viranomaistehtävistä huolehtii Etelä-Satakunnan ympäristölautakunta, joka tuottaa vuonna 2018 hyväksytyyn sopimuksen perusteella ko. lakisääteisiä palveluja Euran ja Säskylän kunnille sekä Huittisten kaupungille. Euran kunnalla on 8 jäsenisessä lautakunnassa 3 jäsentä, joista yksi toimii lautakunnan puheenjohtajana. Vuonna 2026 ympäristölautakunnan kuntien maksusuudet ovat yhteensä 666 855 €, josta Euran osuus on 259 882 € (39,0 %). Rakentamislain muutoksen seurauksena toiminta on muutoksessa. Muutoksen vaikutus kuntien tuleviin maksusuuksiin on avoinna.

Ympäristöterveydenhuolto:

Euran kunnan ympäristöterveydenhuollon viranomaistehtävistä huolehtii Etelä-Satakunnan ympäristöterveyslautakunta, joka tuottaa vuonna 2022 hyväksytyyn sopimuksen perusteella ko. lakisääteisiä palveluja Euran ja Säskylän kunnille sekä Huittisten, Kokemäen ja Rauman kaupungeille. Euran kunnalla on 7 jäsenisessä lautakunnassa yksi jäsen. Ympäristöterveydenhuollon vastuulle kuuluvat eläinlääkintähuolto, eläinsuojelu ja eläintautivalvonta, elintarvikevalvonta, terveydensuojelu, tupakkavalvonta ja löytöeläimet. Vuonna 2025 ympäristöterveyslautakunnan alaisen toiminnan kuntien maksusuudet ovat yhteensä 1 777 715 euroa, josta Euran osuus on 286 463 euroa (14,6 %).

KÄYTTÖTALouden TOTEUTUMINEN

Vastualueen muutostarpeet, joilla on vaikutusta talousarvion käyttötalousosaan:

ympäristötekniikan insinöörin toimen muuttaminen määräaikaisesta vakituiseksi, muutoksella ei ole kustannusvaikutusta. Ympäristötekniikan insinöörin toimi on vakinaistettu 1.1.2026 alkaen.

muut yhteistoimintaosuudet (rakennusvalvonnan ja ympäristönsuojelun sekä ympäristöterveydenhuollon kuntaosuudet)

kasvat 46 000 € vuoteen 2025 verrattuna.

TOTEUMA (TAMMIKUU - MAALISKUU)

Teknisten palveluiden hallinnon toimintakulut ovat toteutuneet suunnitellusti. Kustannuksia nostaa se, että Etelä-Satakunnan ympäristötoimiston yhteistoimintaosuudet laskutetaan etukäteen puolivuositain.

VUOSITAVOITTEIDEN TOTEUTUMINEN

Painopiste ja tavoite	
Vuositavoitteet	
1) Kiertotalouskeskuksen kehittäminen	
-Toimenpiteet: Markkinoinnin jatkaminen ja kierrätystietoisuuden ylläpito. Saapuvan ja lähtevän tavarann punnitus ja seuranta. Kävijämäärän seuranta.	
-Mittari ja tavoitetaso: Saapuvaa tavaraa keskimäärin 4 000 kg/kk, lähtevän tavarann osuus 80 % saapuvasta Kävijämäärä 25 000 hlöä / vuosi	
-Toteuma: Saapuvan tavarann määrä on ollut n. 3 500 kg/kk, lähtevän tavarann osuus on 82,4 % saapuvasta. Kävijämäärä tammi-maaliskuussa on ollut n. 4 200 hlö	
2) Kiertotalouden kehittäminen	
-Toimenpiteet: Euran Kiertis liikkeellä - kiertotalouden vetovoimaa pienestä kunnasta -hankkeen käynnistäminen	
-Mittari ja tavoitetaso: Luodaan toteuttamiskelpoinen konsepti ja yhteistyö kumppanuuskuntien (Säköylä ja Eurajoki) kanssa on aloitettu.	
-Toteuma: Hankkeen virallinen rahoituspäätös on saatu 27.3.2026.	

Siivouspalvelut**SIIVOUSPALVELUT (SISÄISET JA ULKOISET ERÄT)**

	01-12 2025	TA 2026	M 2026	TA+M 2026	01-03 2026	Toteuma-%	01-03 2025
Toimintatuotot							
Myyntituotot	3 260	4 000	0	4 000	2 143	53,6 %	0
Tuet ja avustukset	3 260	0	0	0	0	0,0 %	0
Muut toimintatuotot	500	0	0	0	0	0,0 %	0
Toimintatuotot yht.	8 233	4 000	0	4 000	2 143	53,6 %	0
Toimintakulut							
Henkilöstökulut	-929 035	-1 000 256	0	-1 000 256	-227 475	22,7 %	0
Palvelujen ostot	-48 361	-56 593	0	-56 593	-8 601	15,2 %	0
Aineet, tarvikkeet ja tavarat	-59 487	-82 900	0	-82 900	-17 458	21,1 %	0
Vuokratkulut	-13 173	-17 400	0	-17 400	-3 577	20,6 %	0
Muut toimintakulut	-14 108	-9 960	0	-9 960	-81	0,8 %	0
Toimintakulut yht.	-1 050 991	-1 149 709	0	-1 149 709	-257 193	22,4 %	0
Toimintakate	-1 046 998	-1 145 709	0	-1 145 709	-255 050	22,3 %	0
Rahoitustuotot ja -kulut	-10	0	0	0	0	0,0 %	0
Yhteensä	-1 046 998	-1 145 709	0	-1 145 709	-255 050	22,3 %	0
Asukasluku 31.12.	11 011	11 060	11 060	11 060	11 060	11 060	11 011
Euroa/asukas	-95	-104	0	-104	-23	0	0

SUUNNITELMA

Siivouspalvelut on oma vastuualueensa 1.1.2025 alkaen ja se vastaa kunnan kiinteistöjen puhtaanapidosta.

Siivouspalvelun keskeiset tehtävät ovat kiinteistöjen toimitilojen ylläpitosiivous ja perussiivoukset asiakkaiden tarpeiden mukaan. Näillä siivouksilla ylläpidetään kiinteistöjen puhtautta, järjestystä, turvallisuutta ja terveellisyyttä.

Siivouspalvelusta vastaa siivouspäällikkö. Siivouspalvelun henkilöstöön kuuluu 22 laitoshuoltajaa, joista yksi toimii varahenkilönä ja 5 yhdistelmätyöntekijää (50 % siivouspalvelut, 50 % ruokapalvelut) eli yhteensä 25,02 htv. Kesäkuukausina palkataan perussiivoustehtäviin yhteensä kolme kesätyöntekijää laitoshuoltajan aputehtäviin. Henkilöstömäärä väheni n. 0,5 htv verran vuoteen 2025 verrattuna.

Siivouspalveluissa panostetaan ammattitaitoisen työvoiman saatavuuteen, jotta puhtaanapidon laatu pysyy hyvänä. Kaksi siivouspalvelun vaki-tuista työntekijää suorittaa oppisopimuksella laitoshuoltajan tutkintoa valmistuen 2026 aikana.

Kiinteistöjen kierrätystoimintaa kehitetään edelleen yhteistyössä kiinteistöjen käyttäjien ja tilapalveluiden kanssa.

Hyvinvointialueelle siirtyneet kiinteistöt, joita kunta edelleen hoitaa ja jotka vuokrataan siivottuina ovat: Panelian paloasema, Hinnerjoen- ja Honkilahden terveysasemat sekä koulujen yhteydessä olevat terveydenhoitajan tilat. Siivouspalvelua myydään myös Etelä-Satakunnan ympäristötoimistolle (eläinlääkärin tilat).

Vastuualueella ei ole muutostarpeita, joilla on vaikutusta talousarvion käyttötalousosaan.

Siivouspalvelun muut myyntitulot kasvavat Etelä-Satakunnan ympäristötoimen kanssa tehtävän uuden eläinlääkärin tilojen siivoussopimuksen myötä (siivoukset lisätään) 6 500 €/vuosi.

Lisäksi siivouspalvelut hoitavat Virastotalolla TE-toimiston tilojen siivouksen, jonka tuotot ovat 2 800 €/vuosi. Muut myyntituotot vuonna 2026 ovat yhteensä 9 300 €.

TOTEUMA (TAMMIKUU - MAALISKUU)

Siivouspalvelun toimintakulujen toteuma on 22,1 % eli toiminta on toteutunut suunnitellusti. Henkilöstökulut ovat toteutuneet kokonaisuudessa määrärahojen puitteissa, vaikka sijaisten palkkojen toteuma on 66,4 %. Sijaisten palkkamäärärahojen ylitys johtuu yhden toimen hoitamisesta määräaikaisena 1-2/26 sekä henkilöstön poissaolopäivien sijaisuuksista 1-3 2026, 102 pv. Yksi avoin toimi täytettiin maaliskuun alussa.

VUOSITAVOITTEIDEN TOTEUTUMINEN

Painopiste ja tavoite	
Vuositavoitteet	
1) Asiakaslähtöiset toimitilat	
-Toimenpiteet: Laaditaan suunnitelma vuoropuhelukäynneistä ja sovitaan mahdollisten esilletulleiden epäkohtien korjausten seurannasta.	
-Mittari ja tavoitetaso: Siivouspalveluissa kaksi vuoropuhelukäyntiä asiakkaan kanssa/ kohde / vuosi (dokumentointi) ja reagointi kuukauden sisällä esille tulleisiin epäkohtiin.	
-Toteuma: Alkuvuodesta ei ole toteutunut asiakastapaamista.	

SUORITEMÄÄRÄT

Tunnusluku	01-12 2025	TA 2026	01-03 2026
Siivousneliöt	n. 30 400 m ²	n. 30 400 m ²	n. 30 400 m ²
Siivouspalveluiden ylläpitokustannukset, euroa/m ² /kk			2,29

Ruokapalvelutoiminta

RUOKAPALVELUT (SISÄISET JA ULKOISET ERÄT)

	01–12 2025	TA 2026	M 2026	TA+M 2026	01–03 2026	Toteuma-%	01–03 2025
Toimintatuotot							
Myyntituotot	1 752 976	1 821 880	0	1 821 880	561 173	30,8 %	0
Tuet ja avustukset	511	500	0	500	0	0,0 %	0
Muut toimintatuotot	1 618	0	0	0	0	0,0 %	0
Toimintatuotot yht.	1 754 602	1 822 380	0	1 822 380	561 173	30,8 %	0
Toimintakulut							
Henkilöstökulut	-821 859	-853 738	0	-853 738	-201 320	23,6 %	0
Palvelujen ostot	-130 240	-130 973	0	-130 973	-41 187	31,4 %	0
Aineet, tarvikkeet ja tavarat	-820 081	-834 420	0	-834 420	-235 538	28,2 %	0
Vuokrakulut	-147 347	-152 800	0	-152 800	-39 579	25,9 %	0
Muut toimintakulut	-152 432	-132 740	0	-132 740	-78	0,1 %	0
Toimintakulut yht.	-1 924 612	-1 951 871	0	-1 951 871	-517 702	26,5 %	0
Toimintakate	-170 009	-129 491	0	-129 491	43 471	-33,6 %	0
Rahoitustuotot ja -kulut	-34	0	0	0	0	0,0 %	0
Poistot ja arvonalentumiset	-24 112	-28 748	0	-28 748	-7 228	25,1 %	0
Yhteensä	-194 122	-158 239	0	-158 239	36 244	-22,9 %	0
Asukasluku 31.12.	11 011	11 060	11 060	11 060	11 060	11 060	11 011
Euroa/asukas	-18	-14	0	-14	3	0	0

SUUNNITELMA

Ruokapalvelut on oma vastualueensa 1.1.2025 alkaen.

Päivähoito-, koulu- ja opiskelijaruokailun toteuttamisesta on säädetty varhaiskasvatus- (§ 11), perusopetus- (§ 31), ja lukiolaissa (§ 35). Ruoka-kulttuuri elää ja muuntuu osana yhteiskunnallista muutosta, joka heijastuu myös lasten, oppilaiden ja opiskelijoiden ruokailuun.

Kunnan päiväkotien ja koulujen asiakkaiden päivittäiset ateriat valmistetaan koulukeskuksen kekkuskeittiöllä. Ateriat ovat ammattitaidolla valmistettuja, ravitsemussuositukset täyttäviä ja kustannustehokkaasti tuotettuja aterioita. Asiakkaiden tarpeita ja toiveita pyritään mahdollisuuksien mukaan huomioimaan mm. toive-ruokakyselyillä.

Keskuskeittiö huolehtii koulujen ja päiväkotien pääaterioista sekä jonkin verran välipaloista. Pääasiassa aamu- ja välipalat hoidetaan palvelu-keittiöhenkilökunnan toimesta. Aterioita lähtee 11 toimipisteeseen, joista ulkoinen asiakas on päiväkotikoulu Kulkunen Oy. Lisäksi valmistetaan ateriat koulukeskukselle, jossa toimii Ahmasojan koulu, yläkoulu ja lukio.

Ruokapalveluista vastaa ruokapalvelupäällikkö. Varsinaisesta ruokatuotannosta kekkuskeittiöllä huolehtivat lähiesimies (mm. elintarviketilaukset) ja kokit (4), joista yksi toimii dieetikokkina.

Ruokapalvelun henkilöstövahvuus v. 2026 on vakinaisten työntekijöiden osalta 24 (20,22 htv), joista esimiehiä kaksi (ruokapalvelupäällikkö + ruokapalveluesimies), kokkeja neljä, 13 ruokapalvelutyöntekijää ja viisi yhdistelmätyöntekijää (50 % siivouspalvelut, 50 % ruokapalvelut). Siirtämällä ruokatuotanto yhteen kekkuskeittiöön on saatu kokkien osaamista keskitettyä, jolloin päivittäisen ruokatuotannon toiminta pystytään turvaamaan.

Elintarvikkeet ovat merkittävä kustannuserä ja kustannuksiin voi vaikuttaa ruuan laadulla ja kotimaisuusasteella. Ruuan kotimaisuusaste on pyritty pitämään yli 70 %:ssa. Elintarvikkeiden hinnan yleinen nousu haastaa vastualueen taloutta. Vastaavasti ruokahävikkiprojekteilla on pyritty löytämään säästöjä.

Vastualueen muutostarpeet, joilla on vaikutusta talousarvion käyttötalousosaan:

ateriamaksujen tuottoja on kasvatettu 7 000 €

matkustus- ja kuljetuspalveluiden kustannuksia on nostettu 15 600 €:lla

elintarvikkeiden hankintaan varatusta määrärahasta on leikattu 20 000 €

Euran kunnan nuorisopalvelut yhteistyössä ruokapalveluiden kanssa on järjestänyt peruskouluikäisille lapsille ja nuorille kokeilumuotoisesti kesäajan ruokailua kesä- ja heinäkuussa 2025 (Sivltk 17.10.2024 §123).

Kesäajan ruokailun kokemuksen pohjalta ja sivistyslautakunnan päätöksen mukaisesti (Sivltk 11.12.2025 §116) Eurassa järjestetään ruoka- ja nuorisopalveluiden yhteistyönä maksuton ruokailu eniten apua tarvitseville peruskouluikäisille lapsille kesäkuussa 2026 koulukeskuksella. Kesäajan ruokailun kustannuksilla ei ole vaikutusta laadittuun talousarvioon.

TOTEUMA (TAMMIKUU - MAALISKUU)

Ulkoiset toimintatuotot ovat toteutuneet lähes suunnitellusti (22,1 %).

Ulkoiset toimintakulut ovat ylittyneet 1,2 % eli n. 21 800 €, johtuen mm. elintarvikehankintojen ylittymisestä (tasoittuu kesäkaudella, kun asiakkaita on huomattavasti normaalia vähemmän). Lisäksi kalustoa on hankittu etupainotteisesti.

Sisäiset myyntituotot ovat toteutuneet suunniteltua paremmin (27,9 %).

Henkilöstön poissaolopäiviä (työpäivinä) ajalla 1–3/26 on 73 pv.

Hankintasuunnitelman mukainen kilpailutus peräkärryryömiön osalta on käynnistetty.

VUOSITAVOITTEIDEN TOTEUTUMINEN

Painopiste ja tavoite
Vuositavoitteet
1) Kotimaisen ja lähituotannon tukeminen
- Toimenpiteet: Mahdollisuuksien mukaan hankimme kotimaisia elintarvikkeita toimitustukun valikoimasta ja käytämme tarjonnan mukaan myös lähellä tuotettuja elintarvikkeita, jotta säilytämme korkean elintarvikkeiden kotimaisuusasteen.
- Mittari ja tavoitetaso: Ruokapalveluissa käytettävien elintarvikkeiden kotimaisuusaste 70 %
- Toteuma: Elintarvikehankintojen kotimaisuusaste on 68 %.
2) Erityisruokavalioiden annosten virheiden minimointi
- Toimenpiteet: Jatkuva keskustelu erityisruokavalioiden keskuskeittiön ja palvelukeittiöiden välillä. Sijaisten kohdalla toistuva muistuttaminen siitä miten erityisruokavalioiden kohdalla toimitaan. Dieettikokien toimesta "erityisruokavaliokansion" päivittäminen, erityisruokavalioiden reseptiikan kehittäminen ja sen päivittäminen tuotannonohjausjärjestelmään.
- Mittari ja tavoitetaso: Tavoitetaso 0 virhettä
- Toteuma: Erityisruokavalioiden jakeluvirheitä ko. ajalla 0 kpl

SUORITEMÄÄRÄT

Tunnusluku	01-12 2025	TA 2026	01-03 2026
Ruokapalveluiden hinta/annos	4,46 €	4,70 €(alv 0 %)	4,51 € (alv 0 %)
Ruokapalvelussa käytettävien elintarvikkeiden kotimaisuusaste	67 %	70 %	68 %
Ruokapalvelun suorit määrä	439 193	n. 400 000	n. 114 800

Tilapalvelut

TILAPALVELUT (SISÄISET JA ULKOISET ERÄT)

	01-12 2025	TA 2026	M 2026	TA+M 2026	01-03 2026	Toteuma-%	01-03 2025
Toimintatuotot							
Myyntituotot	6 595	6 000	0	6 000	2 362	39,4 %	0
Vuokratuotot	7 924 785	6 251 200	0	6 251 200	1 442 683	23,1 %	0
Muut toimintatuotot	8 674 549	7 856 720	0	7 856 720	943 703	12,0 %	0
Toimintatuotot yht.	8 682 783	7 862 720	0	7 862 720	2 388 748	30,4 %	0
Toimintakulut							
Henkilöstökulut	-719 414	-817 066	0	-817 066	-191 351	23,4 %	0
Palvelujen ostot	-1 067 918	-864 054	0	-864 054	-215 984	25,0 %	0
Aineet, tarvikkeet ja tavarat	-2 403 092	-2 232 540	0	-2 232 540	-663 751	29,7 %	0
Avustukset	-6 000	0	0	0	0	0,0 %	0
Vuokratulot	-1 094 063	-988 800	0	-988 800	-398 947	40,3 %	0
Muut toimintakulut	-1 160 502	-956 000	0	-956 000	439	0,0 %	0
Toimintakulut yht.	-5 356 926	-4 869 660	0	-4 869 660	-1 469 593	30,2 %	0
Toimintakate	3 325 856	2 993 060	0	2 993 060	919 154	30,7 %	0
Rahoitustuotot ja -kulut	-662	0	0	0	-177	0,0 %	0
Poistot ja arvonalentumiset	-2 159 362	-2 256 768	0	-2 256 768	0	0,0 %	0
Yhteensä	1 165 832	736 292	0	736 292	918 977	124,8 %	0
Asukasluku 31.12.	11 011	11 060	11 060	11 060	11 060	11 060	11 011
Euroa/asukas	106	67	0	67	83	0	0

SUUNNITELMA

Tilapalvelut on oma vastualueensa 1.1.2025 alkaen ja sen tehtävänä on vastata kunnan toimitilakiinteistöjen ylläpidosta ja kiinteistönhoidosta.

Tilapalvelut vastaa lisäksi kunnan omistamissa kiinteistöissä tehtävistä rakennuttamis-, rakentamis- ja kunnossapitotehtävistä. Toimintayksikölle kuuluu talonrakennusinvestointien toteuttaminen, rakennuttaminen ja valvonta. Investointiprosessia pyritään kehittämään yhdessä käyttäjähallintokuntien kanssa. Vastuualue toteuttaa osan pienistä korjaus- ja rakentamistöistä omana työnä. Suuremmat kohteet toteutetaan pääsääntöisesti urakoitsijoiden toimesta.

Tilapalveluiden esimiehinä toimivat rakennusinsinööri ja rakennusmestari. Tilapalvelujen henkilöstöön kuuluvat heidän lisäksi 8 kiinteistöhoitajaa (7,5 htv) ja 6 ammattihenkilöä (3 kirvesmiestä, rakennussiivoja, putkiasentaja ja huoltomies-autonkuljettaja). Kesäkuukausille palkataan lisäksi kesätyöntekijöitä piha-alueiden kunnossapitoon.

Hyvinvointialueen toiminta käynnistyi 1.1.2023 ja se vuokrasi toimintaansa varten tarvitsemansa kiinteistöt ylläpidettyinä. Vuokrasopimukset olivat alun perin voimassa 31.12.2025 asti mutta kunta ja hyvinvointialue ovat neuvotelleet uudet 5 / 10 vuoden vuokrasopimukset yhtiötettävälle kiinteistöille vuoden 2025 alusta alkaen. Sote-kiinteistöjen lakisääteinen yhtiöittäminen toteutetaan vuoden 2025 aikana. Euran SL Tilat Oy on perustettu keväällä 2025 ja sen toimitusjohtajana on aloittanut Euran Vuokratodit Oy:n toimitusjohtaja.

Yhtiön toiminta alkaa virallisesti 1.1.2026. Omaisuuden siirto yhtiölle tehdään syksyn 2025 aikana. Tilapalvelut tuottavat jatkossa kiinteistöhoito- rakennuttamispalvelut myös Euran SL Tilat Oy:lle ostopalveluna. Hankinnoissa tehdään yhteistyötä myös Euran Vuokratodit Oy:n kanssa.

Tilapalveluiden tavoitteena on pitkällä aikavälillä tehostaa kunnan kiinteistöomaisuuden käyttöä. Kiinteistöjen salkutus valmistui vuonna 2023 ja sen perusteella on vuonna 2024 laadittu luopumissuunnitelma vajaan käyttöisille kiinteistöille. Kiinteistöistä luopumisesta ja mahdollisista myynneistä päättää kunnanhallitus. Purkukustannuksista ja kiinteistöjen arvojen alaskirjauksista tulee tehdä päätökset kunkin luopumisen yhteydessä. Kunnan palvelutuotannon tarvitsemiin säilytettäviin kiinteistöihin laaditaan pitkän tähtäimen hoito- ja korjaussuunnitelmat investointiohjelmineen. Luopumissuunnitelman toimeenpano on aloitettu vuonna 2024 ja sitä jatketaan vuonna 2025.

Merkittävä osa tilapalveluiden käyttötalouden kustannuksista on säävaikutteisia ja hintataso riippuu ensisijaisesti kustannustason yleisestä kehityksestä (lämmityskustannukset, sähkö, auraukset ym.). Sähköenergian kustannustaso on onnistuttu pitämään erittäin edullisena (myönteinen vaikutus myös yleisten alueiden, vesihuoltolaitoksen, kunnan tytäryhtiöiden talouteen). Tulevaisuudessa painopisteenä on energiatehokkaiden ratkaisujen käyttöönotto ja energiasäästöjen löytäminen.

Vastuualueen muutostarpeet, joilla on vaikutusta talousarvion käyttötalousosaan:

Asuntojen vuokratuottojen arvioidaan laskevan n. 30 000 € täyttöasteen alentumisen vuoksi.

Muut vuokratuotot laskevat n.170 000 €:lla hyvinvointialueen luopuessa osasta pieniä vuokrakohteita

Palvelujen ostoihin on varattu n. 60 000 € nousu (ICT-palvelut, jätteenkuljetus ja muut palvelut)

Sähkökustannusten arvioitu 5 % kasvu arvioidaan pystyttävän kattamaan aiemman määrärahan puitteissa

Rakennusten vuokrakustannuksissa on nousua + 40 000 € (KOY Virastotalon pääomavastikkeet) –

Kiinteistöistä luopumisesta syntyville kustannuksille (jäännöspoiston alaskirjaus, purkamiskustannukset ym.) ei ole tehty erillistä

määrärahavarausta. Syntyvistä lisäkustannuksista tulee tehdä lisämäärärahaesitys myynti- tai purkamispäätöksen yhteydessä.

Valtuusto päätti kokouksessaan 15.12.2025 § 83 hyväksyä Terveyskeskuksen, Euran Paloaseman, Toimintakeskus Kuntonummen, Panelian Paloaseman, Joenpesä/Tuulenpesä/Peiponpesän, Suvanto Lehtokodin, Rantaniityn sekä Jokimutkankodin siirtämisen Euran SL- Tilat Oy:lle. Samalla valtuusto päätti hyväksyä Viljavainion, Tolppamäen ja Nuutin (ARA-kiinteistöt) siirron Euran Vuokratodit Oy:lle.

Tilapalvelut tuottavat jatkossa kiinteistöhoito- ja rakennuttamispalvelut näiden kiinteistöjen osalta myös Euran SL Tilat Oy:lle ja Euran Vuokratodit Oy:lle ostopalveluna. Talousarviossa on pyritty huomioimaan muutoksen taloudelliset vaikutukset (tulot ja menot) mutta ne perustuvat merkittävilta osin arvioon, joten todelliset kustannusvaikutukset kunnan osalta ovat nähtävissä vasta vuoden 2026 aikana.

Kiinteistöjen realisointitoimet ovat käynnissä ja mahdolliset myynnit aiheuttavat toteutuessaan sekä kertaluonteisia että pysyviä muutoksia sekä vastuualueen tuloihin että menoihin.

Nämä tekijät lisäävät merkittävästi kustannuskehityksen ennustettavuuden riskiä vuoden 2026 aikana.

TOTEUMA (TAMMIKUU - MAALISKU)

Tilapalvelujen talousarvioon sisältyy tänä vuonna runsaasti epävarmuustekijöitä, johtuen mm. Sote-kiinteistöjen yhtiöittämissä vaikutuksista toteutumiin.

Tilapalvelujen toimintatuotot ovat toteutuneet alkuvuonna pääosin suunnitellusti. SL Tilojen apporttiluovutuksesta syntynyt luovutusvoitto näkyy kunnan 1-3/2026 toteutumaluvuissa.

Toimintakuluista henkilöstökulut ovat toteutuneet suunnitellusti. Palveluiden ostojen toteutuma on prosentuaalisesti lähes viime vuoden vastaavan ajankohdan tasolla. Sen sijaan alkuvuoden kaukolämpökustannukset ovat olleet n. 25 % korkeammat kuin vuonna 2025 ja ylittävät merkittävästi talousarvion. Muita toimintakuluja Q1:ssä nostaa mm. Panelian siirtokelpoisten tilojen laskutus puolivuositain etukäteen.

VUOSITAVOITTEIDEN TOTEUTUMINEN

Painopiste ja tavoite
Vuositavoitteet
1) Turvalliset toimitilat
- Toimenpiteet: Sisäilmatyöryhmä kokoontuu vähintään 4 x vuodessa ja lisäksi tarvittaessa.
- Mittari ja tavoitetaso: Reagointi (esiselvitysten käynnistys) sisäilmahaittailmoituksiin kuukaudessa.
- Toteuma: Sisäilmatyöryhmä on kokoontunut kerran. Q1 aikana on tullut 2 sisäilmahaittailmoitusta, joiden esiselvitykset on käynnistetty määräajassa.
2) Tehokkaat ja tarkoituksenmukaiset toimitilat
- Toimenpiteet: Aktiiviset luopumistoimien toteutus yhteistyössä hallintopalveluiden kanssa.
- Mittari ja tavoitetaso: Realisoidaan 30 % luopumissuunnitelman mukaisista kiinteistöistä
- Toteuma: Myyntitoimet ovat käynnissä luopumissuunnitelman mukaisista tiloista. 1 kiinteistö on myyty.

SUORITEMÄÄRÄT

Tunnusluku	01–12 2025	TA 2026	01–03 2026
Kiinteistöpalveluiden ylläpitokustannukset, euroa/m ² /kk	3,50 €/m ² /kk	3,40 €/m ² /kk	4,55€/m ² /kk Huom! Lämmityskustannukset!
Kiinteistöjen pinta-alat	n. 92 200 m ²	n. 91 000 m ²	n. 70 800 m ² Euran SL Tilat Oy ja Euran Vuokrat OY siirto n. 19 500 m ²
Vuokrattujen tilojen pinta-ala	3 368 m ²	n. 3 400 m ²	n. 3 400 m ²

Yhdyskuntatekniikka

YHDYSKUNTATEKNIikka (SISÄISET JA ULKOISET ERÄT)

	01-12 2025	TA 2026	M 2026	TA+M 2026	01-03 2026	Toteuma-%	01-03 2025
Toimintatuotot							
Myyntituotot	28 945	28 000	0	28 000	5 937	21,2 %	9 439
Tuet ja avustukset	20 834	0	0	0	0	0,0 %	0
Vuokratuotot	9 679	9 600	0	9 600	8 280	86,3 %	7 880
Muut toimintatuotot	9 134	8 000	0	8 000	3 879	48,5 %	248
Toimintatuotot yht.	68 592	45 600	0	45 600	18 095	39,7 %	17 566
Toimintakulut							
Henkilöstökulut	-337 001	-358 054	0	-358 054	-85 456	23,9 %	-70 558
Palvelujen ostot	-421 017	-523 292	0	-523 292	-59 233	11,3 %	-57 308
Aineet, tarvikkeet ja tavarat	-314 873	-342 585	0	-342 585	-75 279	22,0 %	-62 371
Avustukset	-30 000	-30 000	0	-30 000	0	0,0 %	0
Vuokratulot	-34 496	-45 140	0	-45 140	-7 784	17,2 %	-13 863
Muut toimintakulut	-1 741	-1 190	0	-1 190	-627	52,7 %	-420
Toimintakulut yht.	-1 139 128	-1 300 261	0	-1 300 261	-228 380	17,6 %	-204 521
Toimintakate	-1 070 536	-1 254 661	0	-1 254 661	-210 284	16,8 %	-186 955
Poistot ja arvonalentumiset	-833 841	-908 749	0	-908 749	-202 136	22,2 %	-203 196
Yhteensä	-1 904 377	-2 163 410	0	-2 163 410	-412 421	19,1 %	-390 151
Asukasluku 31.12.	11 011	11 060	11 060	11 060	11 060	11 060	11 011
Euroa/asukas	-173	-196	0	-196	-37	0	-35

SUUNNITELMA

Yhdyskuntatekniikan vastuualueeseen kuuluvat katujen kunnossapito, katuvalaistukset kaduilla ja ELY:n pieniluokkaisilla teillä ja muutamilla yksityisteillä Euran kunnan alueella.

Yhdyskuntatekniikan vastuualueeseen kuuluvat myös Kyöpin maankaatopaikka, Möljän venesatama, puistot ja puistometsät, leikkipuistot, torialueet, rantasaunat, uimarannat ja matonpesupaikat. Lisäksi yhdyskuntatekniset palvelut hoitavat Euran urheilukeskuksen jalkapallokenttä Wembleytä, yleisurheilukenttä Ullevia ja tekojäättä. Myös kaikki kunnan ulkoliikunta-alueet ja kuntoradat ovat vastuualueen hoidossa. Hinnerjoen ja Kiukaisten yleisurheilukentät kuuluvat yhdyskuntatekniikalle.

Kuntoradoille tehdään latuja ja kunnossapidetään latupohjia yhdistysyhteistyönä. Yhdistysyhteistyötä käytetään hyödyksi myös muissa ympäristönhoitoasioissa ja niitä koordinoi yhdyskuntatekniikan päällikkö. Myös yksityisiä henkilöitä kannustetaan osallistumaan oman lähiympäristönsä hoitoon kunnan alueilla.

Yhdyskuntatekniikan esimiehenä toimii yhdyskuntatekniikan päällikkö. Yhdyskuntatekniikan vakituiseen henkilöstöön kuuluvat lisäksi kaksi liikuntapaikkojen hoitajaa, kunnanpuutarhuri ja kolme vakituista ulkoalue-työntekijää. Kesätyöntekijöitä palkataan edellisten vuosien tapaan muutamia pääosin ruohonleikkaustöihin. Vuoden 2025 aikana vastuualueelle palkattiin toinen vakituinen liikuntapaikkojen hoitaja jonka johdosta vuonna 2026 määräaikaiselle työntekijälle ei ole enää varattu määrärahaa.

Yhdyskuntatekniikan vastuulla on infrahankkeiden investointien suunnitteluttaminen, rakennuttaminen ja valvonta sekä katujen kunnossapito ja kunnossapidon valvonta.

Yhdyskuntatekniikan vastuualueella ovat hulevesijärjestelmien hoitoon varatut määrärahat. Hulevesiin liittyvät korjaukset ja täydennykset tekevät sopimusurakoitsijat ja vesilaitoksen työntekijät.

Yhdyskuntatekniikan päällikkö myöntää johtojen sijoitusluvat ja valvoo niiden kaivamista.

Yhdyskuntatekniikan vastuualueella toteutetaan avoimien viheralueiden hoitosuunnitelmaa, joka tähtää viheralueiden muuttamiseen entistä niittymäisemmiksi. Kohteita toteutetaan muutamia vuodessa.

Ulkoaluetyöntekijät huolehtivat ympäristöstä leikkaamalla keskusta-alueen nurmikoita ja hoitamalla puisto-alueita ja leikkipuistojen laitteita sekä niittämällä tienvarsia ja alueita sekä lanaamalla teitä. Ulkoalueiden traktoria ja kuljettajaa käytetään myös kiinteistöpalveluiden apuna pyydetessä.

Ulkoalueiden henkilöstön pienen määrän johdosta ruohonleikkuussa käytetään myös ulkopuolista ruohonleikkaajaurakoitsijaa. Ulkopuolisen ruohonleikkuun määrää vähennettiin viime vuonna.

Rantasaunoja ja uimarantoja pidetään yllä kunnan kustannuksella. Rantasaunoja hoitavat sekä lämmittäjinä toimivat yhdistykset tai seurat ja kunnan työntekijät. Rantasaunoja on kunnostettu viime vuosina hyvään kuntoon ja edellytykset lämmitystyölle ja saunaväkeä palvelemaan on hyvät.

Katuvaloja huolletaan käyttötaloudesta kuntalaisten turvallisen liikkumisen mahdollistamiseksi.

Katualueita, pyöräteitä ja yleisiä alueita hoidetaan ja kunnossapidetään talvella auraten ja hiekoittaen. Työt hoitavat kilpailutetut urakoitsijat. Hiekanpoiston hoitavat myös ulkopuoliset, kilpailutetut urakoitsijat.

Vastuualueen muutostarpeet, joilla on vaikutusta talousarvion käyttötalousosaan:

Palkat ja palkkiot ovat nousseet 10,2 % (n. 16 000 € yli palkankorotusten) johtuen vuonna 2025 toteutetusta liikuntapaikkojen

hoitajan rekrytoinnista.

Vastaavasti kustannuspaikalta 6220 liikunta-alueet on vähennetty tililtä 4390 Rakennusten ja alueiden rakentaminen 14 000 €, jolla

on katettu ulkopuolisen yrittäjän kustannukset tekojään viikonloppuhoidosta. Jatkossa työ hoidetaan pääosin kunnan omana

työnä liikuntapaikkojen hoitajien toimesta.

Sähkön hinta tulee nousemaan n. 5 % vuonna 2026 ja tilille 4569 Sähkö ja kaasu määrärahaa on lisätty yhteensä n. 13 000 €:lla

Yhdyskuntateknisissä palveluissa on tällä hetkellä yhden ulkoaluetyöntekijän vajuus vakinaisessa henkilöstössä. Yhdyskuntatekniset palvelut hakevat täyttölupaa v. 2026 ulkoaluetyöntekijän palkkaamiseen yhden työntekijän eläköityessä 1.5.2026.

Lisäyksenä yhdyskuntatekniikan vastuualueen hoitoon on siirtynyt Hinnerjoen ja Kiukaisten yleisurheilukenttien lisäksi Honkilahden yleisurheilukenttä. Hinnerjoen yleisurheilukenttää on hoitanut Hinnerjoen yritys yhdessä kunnan kanssa. Honkilahden yleisurheilukentän hoidosta tehty sopimus Honkilahden Vesat ry:n kanssa on päättynyt ja vastuu kentän hoidosta on siirtynyt Euran kunnalle.

TOTEUMA (TAMMIKUU - MAALISUU)

Henkilöstökulut ovat toteutuneet suunnitellusti. Palvelujen ostot ovat toteutuneet alkuvuonna alle normaalin sääolosuhteiden ollessa vähälumiset, jolloin auraskulut ovat olleet tavanomaista vähäisempiä. Urakoitsijat tulevat laskuttamaan sopimusten mukaisia takuukorvauksia aurauksesta seuraavalla kvartaalilla. Sähkö- ja kaasukulut ovat ylittäneet kaikilla kustannuspaikoilla budjetoidun verrattuna edellisen vuoden samaan ajankohtaan. Tekojään sähkönkulutus on ollut hieman pienempi, koska talvi oli kylmä tammi-helmikuussa ja

tekojää pysyi hyvin jäässä ilman jäädytystä. Töitä ja materiaaleja on tilattu, mutta laskutus alkuvuoden töistä kohdistuu seuraavalle kvartaalille. Muilta osin alkuvuosi on mennyt suunnitellusti ja suurin osa töistä ja kuluista keskittyy kesään ja syksyyn, jolloin töitäkin suoritetaan enemmän.

VUOSITAVOITTEIDEN TOTEUTUMINEN

Painopiste ja tavoite
Vuositavoitteet
1) Yhteistyön vahvistaminen kolmannen sektorin kanssa
- Toimenpiteet: Etsitään uusia muotoja ja tapoja tehdä yhteistyötä ja vahvistetaan jo olemassa olevia.
- Mittari ja tavoitetaso: Yhteistyösopimusten määrä 10 kpl (jäähaukalot, rantasaunat ym.)
- Toteuma: 5 rantasaunojen, 2 jäähoidosopimusta, 1 uusi ympäristöhoitosopimus
2) Liikenneväylien turvallisuuden parantaminen
- Toimenpiteet: Jatketaan yhteistyötä liikenneturvallisuustyöryhmissä liikenteen sidosryhmien kuten ELY, Liikenneturva, Traficom ja poliisi kanssa ja toteuttamalla näissä esille tulevia kohteita.
- Mittari ja tavoitetaso: Toteutuneet liikenneturvallisuuskohteet / vuosi
- Toteuma: ei toteutuneita
3) Avoimien viheralueiden suunnitelman toteuttaminen
- Toimenpiteet: Kohteita toteutetaan avoimien viheralueiden suunnitelman mukaan.
- Mittari ja tavoitetaso: Toteutuneet kohteet / vuosi
- Toteuma: ei toteutuneita
4) Katujen kunnossapidon tason säilyttäminen tyydyttävänä
- Toimenpiteet: Palautteiden määrän seuranta ja kirjaaminen.
- Mittari ja tavoitetaso: Asetettujen laatukriteerien toteutumisen seuranta palautteen määrän perusteella
- Toteuma: 23 sähköpostia, viestiä, palautetta
5) Katuvalojen vaihdon nopeuttaminen (suurpainenaatriumlamput) ledeiksi
- Toimenpiteet: Valojen ja valaisinten vaihto pidetään osana valaistuksen saneerausta vuosittain työohjelmassa.
- Mittari ja tavoitetaso: Vaihdettuja valaisinten/lamppujen määrä vähintään 400 kpl/vuosi
- Toteuma: ei vielä suunnitelman mukaisia vaihtoja
6) Luoda matalan kynnyksen kohtaamispaikkoja kuntalaisille
- Toimenpiteet: Rantasaunojen toiminnan kehittäminen
- Mittari ja tavoitetaso: Vähintään 30 000 käyntikertaa / vuosi
- Toteuma: 1950 talviuimaria
7) Alueellisen liikuntapaikkaverkoston kehittäminen
- Toimenpiteet: Investointien kohdentaminen alueelliseen liikuntapaikkaverkoston
- Mittari ja tavoitetaso: Toteutuneet kohteet palveluverkkosuunnitelman mukaan, 1 – 3 kohdetta / vuosi
- Toteuma: ei toteutuneita

SUORITEMÄÄRÄT

Tunnusluku	01–12 2025	TA 2026	01–03 2026
Kunnossapidettävät katu- ja kevyenliikenteen kilometrit talvella	113	114	114
Asfaltointineliömetrit/vuosi	16 348	20 000	-
Valaistuja katu- ja tiekilometrejä	138	139	139
Leikkipuistojen määrä	15	14	15

6300 Vesihuoltolaitos

VESIHUOLTOLAITOS (SISÄISET JA ULKOISET ERÄT)

	01–12 2025	TA 2026	M 2026	TA+M 2026	01–03 2026	Toteuma-%	01–03 2025
Toimintatuotot							
Myyntituotot	2 945 157	2 834 700	0	2 834 700	692 053	24,4 %	717 588
Muut toimintatuotot	45 051	50 000	0	50 000	0	0,0 %	0
Toimintatuotot yht.	2 990 208	2 884 700	0	2 884 700	692 053	24,0 %	717 588
Toimintakulut							
Henkilöstökulut	-401 974	-417 911	0	-417 911	-102 907	24,6 %	-96 524
Palvelujen ostot	-1 440 978	-1 230 143	0	-1 230 143	-382 110	31,1 %	-343 439
Aineet, tarvikkeet ja tavarat	-303 274	-299 700	0	-299 700	-80 010	26,7 %	-58 877
Vuokratkulut	-36 668	-39 000	0	-39 000	-10 693	27,4 %	-11 345
Muut toimintakulut	-18 618	-1 000	0	-1 000	-2 035	203,5 %	-2 095
Toimintakulut yht.	-2 201 511	-1 987 754	0	-1 987 754	-577 755	29,1 %	-512 280
Toimintakate	788 697	896 946	0	896 946	114 298	12,7 %	205 307
Rahoitustuotot ja -kulut	-184 923	-118 206	0	-118 206	-28 789	24,4 %	-28 589
Poistot ja arvonalentumiset	-716 734	-726 840	0	-726 840	-174 828	24,1 %	-175 951
Yhteensä	-112 960	51 900	0	51 900	-89 318	-172,1 %	767
Asukasluvu 31.12.	11 011	11 060	11 060	11 060	11 060	11 060	11 011
Euroa/asukas	-10	5	0	5	-8	0	0

SUUNNITELMA

Vesihuoltolaitos käsittää vesi- ja viemäriverkostot. Vesihuoltolaitos on kirjanpitolain mukainen taseyksikkö, jolla on oma muusta kirjanpidosta eriytetty tuloslaskelma, tase ja rahoituslaskelma. Tilinpäätöksessä vesihuoltolaitoksen menot ja tulot on yhdistetty, vaikka em. raportit esitetäänkin erillisinä.

Vesihuoltolaitos vastaa kuntalaisten ja kunnassa toimivien yritysten tarvitseman puhtaan veden tuottamisesta ja jakelusta sekä syntyvien jätevesien vastaanotosta ja johtamisesta puhdistukseen. Vesihuoltolaitos toimittaa talousvettä yli kuntarajojen Laitilaan ja Raumalle. Vesihuoltolaitos kunnossapitää myös hulevesijärjestelmät.

Euran keskustan, Etelä-Euran ja Länsi-Euran jätevesien puhdistuksesta vastaa JVP-Eura Oy oman ympäristölupansa mukaisesti. Pohjois-Euran jätevedet Paneliasta ja Kiukaisten alueelta johdetaan Poriin Luotsimäen jäteveden keskuspuhdistamolle. Vuonna 2024 JVP-Eura Oy:lle johdettu jätevesimäärä oli n. 931 000 m³ ja Jokilaakson Ympäristö Oy:lle n. 199 000 m³.

Vesihuoltolaitoksen esimiehenä toimii käyttöpäällikkö. Vesihuoltolaitoksen henkilökuntaan kuuluvat toimitosihteeri ja 4 asentajaa eli henkilöstöä on yhteensä 6 henkilötyövuotta.

Kunnallistekniikan pituudet yhteensä ovat seuraavat: Jätevesiverkostoa on noin 290 km, hulevesiverkostoa on noin 60 km ja vesijohtoverkoston pituus on noin 430 km. Jäteveden pumppaamoja, paineenkorotusaseimia ja mitta-asemia on yli 100 kpl. Laitteita ja verkostoa kehitetään investoinnein ja ylläpidetään saneerausoin.

Kunnan alueen vedenkulutus noin 2200–2500 m³/d. Vuonna 2024 Euran alueella myydyin talousveden kokonaismäärä oli 642 580 m³. Vettä myydään Raumalle (Lappi) ja Laitilaan. Raumalle menee päivässä vettä noin 150–200 m³/d (4874 m³ vuonna 2024) ja Laitilaan noin 450–600 m³/d (177 283 m³ vuonna 2024). Vedenotantoita on käytössä kolme: Lohiluoma, Vaanii ja Mölsi. Varaottamona toimii Harjunummen ottamo. Lisäksi Euran kunta ostaa pienen määrän vettä Säkylän kunnalta.

Kuninkaanmännyn Vesi Oy on Laitilan (36,44 %) ja Rauman (11,80 %) kaupunkien, Euran kunnan (45,6 %) ja Kokemäen Vesihuolto Oy:n (6,20 %) omistama ja vuonna 2018 perustama tukkuvesiyhtiö. Yhtiön tarkoituksena on vastata ja turvata alueellinen vedenhankinta ja jakelu sovitun mukaisesti. Alkuperäinen vedenotto-lupahakemus on laitettu vireille jo vuonna 2017 mutta vedenottolupa ei toistaiseksi ole lainvoimainen.

Siirtoputkistosta on rakennettu osia muun rakentamisen yhteydessä mutta pääosa linjastosta on rakentamatta. Pumppaus voisi alkaa aikaisintaan vuonna 2026.

Vastualueen muutokset, joilla on vaikutusta talousarvion käyttötalousosaan:

Vesi- ja jätevesimaksujen tuotot on budjetoitu vuodelle 2026 peilaten aikaisempien vuosien laskutettuun vesi- ja jätevesimäärien

keskiarvoon ja kuluvan vuoden toteumaan tammi-kesäkuun osalta. Vesimaksujen tuottojen arvioidaan kasvavan 50 000 €:lla.

Vastaavasti jätevesimaksujen tuoton arvioidaan laskevan 12 000 €:lla

Jäteveden puhdistuskustannuksiin on budjetoitu 66 000 € enemmän kuin vuonna 2025.

Sähkökustannusten arvioitu 5 % kasvu arvioidaan pystyttävän kattamaan aiemman määrärahan puitteissa

TOTEUMA (TAMMIKUU - MAALISKUU)

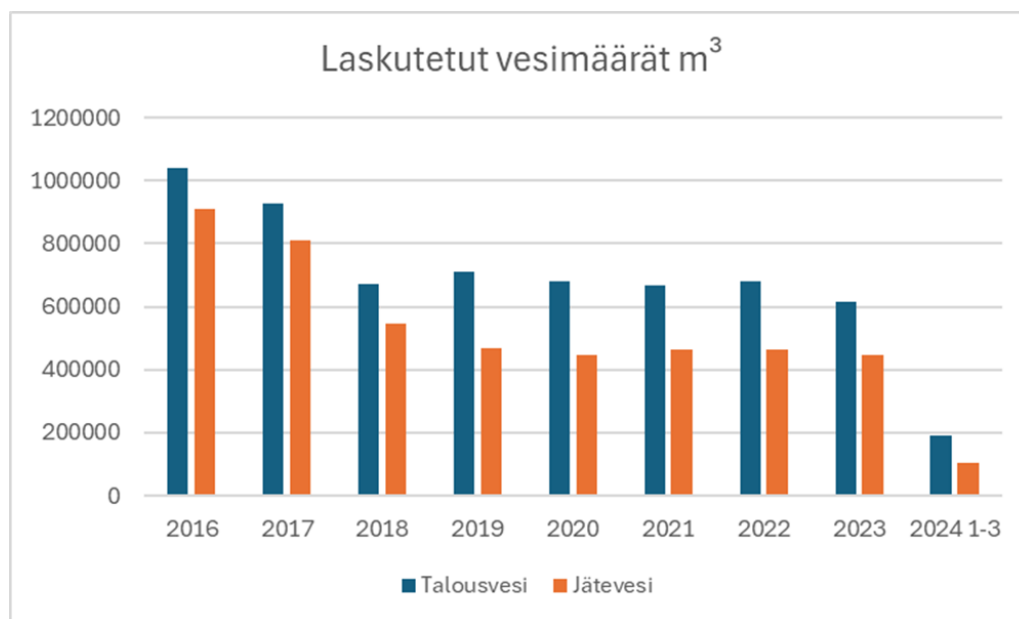
Toimintatuotot ovat toteutuneet suunnitellusti. Toimintakulujen toteuma on ollut 29,1 %. Jäteveden osalta toteuma (31,1 %) on ollut suurempaa kuin talousarviossa on suunniteltu. Tällä hetkellä näyttää, että talousarvio jäteveden puhdistuskustannusten osalta tullaan ylittämään. Alkuvuonna on paikattu normaalia enemmän vesivuotoja, eli 6 kpl. Muutoin alkuvuosi on mennyt tavanomaisesti.

VUOSITAVOITTEIDEN TOTEUTUMINEN

Painopiste ja tavoite
Vuositavoitteet
1) Turvataan tonttien kunnallistekniset valmiudet
- Toimenpiteet: Uusilla kaava-alueilla rakennetaan vesi- ja viemäriverkostot valmiiksi. Olemassa olevilla pyritään täydentämään verkostoa tarpeen mukaan.
- Mittari ja tavoitetaso: Valmius tontin luovutuksen yhteydessä tai viimeistään kuukauden kuluttua luovutuksesta
- Toteuma: Uusia liitoksia on tehty yksi.
2) Jäteveden vuotovesiprosenttien laskeminen
- Toimenpiteet: Kohdentamalla sujutuksia ja vähentämällä kiinteistöjen sekaviemäröintejä.
- Mittari ja tavoitetaso: Vuotovesiprosentin tavoite 48 % vuonna 2026
- Toteuma: Vuotovesiprosentti 43,8 %
3) Jätevesi pumppaamoiden ylivuotojen vähentäminen
- Toimenpiteet: Viemäriin vuotovesien vähentäminen erityisesti niiden pumppaamoiden alueilla, joilta ylivuotoja on tapahtunut.
- Mittari ja tavoitetaso: Vuonna 2024 oli ylivuotoja 15 kpl ja jätevesimäärä noin 20 304,5 m ³
- Toteuma: Viemäriin ylivuotoja ei ole ollut.
4) Asiakkaiden etäluettavien vesimittarien lisääminen
- Toimenpiteet: Hankitaan etäluettavia vesimittareita ja asennetaan ne asiakkaille.
- Mittari ja tavoitetaso: Vaihdetaan 500 mittaria etäluettaviksi
- Toteuma: Vesimittareita on vaihdettu 48 kappaletta.

SUORITEMÄÄRÄT

Tunnusluku	01-12 2025	TA 2026	01-03 2026
Pumpattu jätevesimäärä m ³ /a	862 896	920 000	192936
Pumpattu vesimäärä m ³ /a	997 221	935 000	230522
Jäteveden vuotovesiprosentti	45,7 %	48 %	43,8 %
Talousveden vuotovesiprosentti	17,4 %	12 %	23,68 %
Viemäriverkoston pituus	291 km	291 km	291 km
Vesijohtoverkoston pituus	431 km	431 km	431 km



5. KUNTAKONSERNI

5.1. Euran Vuokrakodit Oy

Toimitusjohtaja Salla Kukkonen

EURAN VUOKRAKODIT OY TULOSLASKELMA

	01-03 2026	01-03 2025	Ero (%)
Kiinteistön tuotot	612	581	5,34 %
Muut tuotot	100	0	-
Kiinteistön hoitokulut			-
Henkilöstökulut	-74	-64	15,63 %
Muut kulut	-623	-441	41,27 %
Osuus osakkuusyritysten voitosta (tappiosta)	0	0	-
Kiinteistön hoitokulut yhteensä	-697	-505	38,02 %
Käyttökate/hoitokate	15	89	-83,15 %
Poistot ja arvonalentumiset	-71	-74	-4,05 %
Rahoitustuotot ja -kulut	-12	-14	-14,29 %
Tulos ennen tilinpäätössiirtoja ja veroja	-68	1	-6900,00 %
Tilinpäätössiirrot	0	0	-
Tuloverot	0	0	-
Muut välittömät verot	0	0	-
Tilikauden voitto (tappio)	-68	1	-6900,00 %

EURAN VUOKRAKODIT OY

Tavoite	Toteutuminen
Asuntovuokrauksen käyttöasteen tavoite on 84 % koko kiinteistökannasta ja 87 % vuokrattavana olevasta kiinteistökannasta	Tammi-maaliskuun toteuma on 83,22 % koko kiinteistökannasta ja 95,24 % vuokrattavana olevasta kiinteistökannasta.
Strategian tarkentaminen	Strategian tarkentamista jatketaan.
Kiinteistöjen elinkaaren suunnittelun ja salkutuksen laadinta	Työtä jatketaan uuden strategian mukaisesti.
Tuloksentekeytyvyyden parantaminen	Aloitettu ja pitkän ajan tavoitteita tehty.
Taloushallinnon toimintojen ja raportoinnin kehittäminen	Jatketaan yhdessä konsernijohtoon ja Vuokrakodien johdon kanssa.

5.2. Euran Uima- ja Urheiluhalli Oy

Toimitusjohtaja Vesa Nuija

EURAN UIMA- JA URHEILUHALLI OY TULOSLASKELMA

	01-03 2026	TA 2026	Ero (%)	01-03 2025	Ero (%)
Liikevaihto	137	441	-69 %	142	-3,52 %
Liiketoiminnan muut tuotot	435	1 092	-60 %	478	-9,00 %
Materiaalit ja palvelut yhteensä	-24	-79	-70 %	-24	0,00 %
Henkilöstökulut yhteensä	-109	-387	-72 %	-96	13,54 %
Poistot ja arvonalentumiset yhteensä	-110	-440	-75 %	-110	0,00 %
Liiketoiminnan muut kulut	-162	-464	-65 %	-138	17,39 %
Liikevoitto (-tappio)	167	163	2 %	252	-33,73 %
Rahoitustuotot ja -kulut yhteensä	-19	-162	-88 %	-29	-34,48 %
Tulos ennen tilinpäätössiirtoja ja veroja	148	1	14700 %	223	-33,63 %
Tilinpäätössiirrot yhteensä	0	0	-	0	-
Tilikauden voitto (tappio)	148	1	14700 %	223	-33,63 %

EURAN UIMA- JA URHEILUHALLI OY

Tavoite	Toteutuminen
Kävijä- ja käyttäjämäärien systemaattinen seuraaminen, tilastointi ja analysointi	Urheilutalon ja erityisesti uimahallin kävijämääriä seurataan kulunvalvontaraporteissa, joissa käy selville asiakasprofiilit tarvittaessa päiväkohtaisesti. Uimahallin uimareiden määrä on ollut kolmen ensimmäisen kuukauden osalta 22 013, kun se vuonna 2025 oli n. 24 964. Kuntosalin kävijämäärä on lisääntynyt selvästi vuoteen 2025 verrattuna (5067 / 3975). Keilahallia pidettiin avoimna poikkeuksellisesti halliyhtiön palkkaamalla osa-aikaisella työntekijällä (15h/vko). Ratamaksuista saatiin tuloja 5 670 euroa. Muut kävijämäärät ovat toteutuneet suunnitellusti.
Tulostavoite: 0 tulos	Ensimmäisen vuosineljänneksen perusteella tulostavoitteeseen (0-tulos) pääseminen on vaikeasti saavutettavissa.
Kunnan 450 000 euron toiminta-avustuksen riittävyys	Ensimmäisen vuosineljänneksen perusteella kunnan toiminta-avustuksen (450 000 euroa) riittävyystavoitteeseen pääseminen on myös vaikeasti saavutettavissa.
Laadukkaat uima- ja urheiluhallipalvelut	Kaikki asiakkaita palvelevat tilat ovat pysyneet hyvässä kunnossa. Teknisessä tilassa olevien koneiden ja laitteiden peruskorjaustarpeita alkaa olla hieman havaittavissa.
Korkea asiakastytyväisyys	NPS-indeksi on alkuvuoden osalta 43, mikä on hyvää tasoa.

Kokonaisuutena Euran uima- ja urheiluhalli Oy:n ensimmäinen vuosineljännes on toteutunut hieman suunniteltua huonommin ja heikommin kuin vuonna 2025.

Palkkakulut ovat kasvaneet vuoteen 2025 verrattuna 12 700 euroa. Nousu selittyy lokakuun yleiskorotuksella (2,5%), pitkällä sairaslomasijaisuudella sekä keilahallin osa-aikaisen (15h/vko) työntekijän palkkakuluilla. Myös lämmityskulut muodostuivat 18 320 euroa suuremmiksi kuin vuonna 2025, koska tammi- ja helmikuu olivat selvästi normaalia kylmemmät. Asia vaikutti myös sähkölukujen lisääntymiseen.

Kunta joutui avustamaan suurimman lainan laina-avustusta 37 000 euroa vähemmän kuin vuonna 2025. Vähennys johtui pääasiassa korkokulujen pienenemistä.

Energiahanke on edennyt suunnitellusti. Tarjouspyyntökierroksen ensimmäisessä vaiheessa on saatu kolme hyvää tarjoutta, joiden perusteella on hyvä tilanne edetä tarjouskilpailun toiseen vaiheeseen.

5.3. JVP-Eura Oy

Toimitusjohtaja Jarkko Leminen

JVP-EURA OY TULOSLASKELMA

	01-03 2026	Budjetti	Ero (%)	01-03 2025	Ero (%)
Liikevaihto	508	2 094	-76 %	493	3,04 %
Materiaalit ja palvelut yhteensä	-165	-669	-75 %	-147	12,24 %
Henkilöstökulut yhteensä	-60	-324	-81 %	-82	-26,83 %
Poistot ja arvonalentumiset yhteensä	-84	-300	-72 %	-111	-24,32 %
Liiketoiminnan muut kulut	-171	-494	-65 %	-105	62,86 %
Liikevoitto (-tappio)	28	307	-	48	-41,67 %
Rahoitustuotot ja -kulut yhteensä	-5	-109	-	-5	0,00 %
Tulos ennen tilinpäätössiirtoja ja veroja	23	198	-88 %	43	-46,51 %
Tilinpäätössiirrot yhteensä	0	30	-	0	-
Tuloverot	-7	-36	-81 %	0	-
Tilikauden voitto (tappio)	16	192	-	43	-62,79 %

Tavoite	Toteutuminen
Yhtiö toimii ympäristö- ja muiden viranomaislupien mukaisesti. Osallistutaan ympäristöluvan tarkistamiseen tavoitteena huomioida yhtiön ja ympäristön edut.	
Yhtiön taloudellista tehokkuutta vahvistetaan alittamalla kustannuksissa yleinen hintatason nousu. Yhtiön omia toiminnan taloudellista tehokkuutta mittaavien mittareiden hyödyntämistä edelleen kehitetään kustannustehokkuuden parantamiseksi	
Vahvistetaan yhtiön suojautumista kyberriskejä vastaan.	
Aloitetaan JVP-Eura Oy:n vastuullisuusraportointi.	

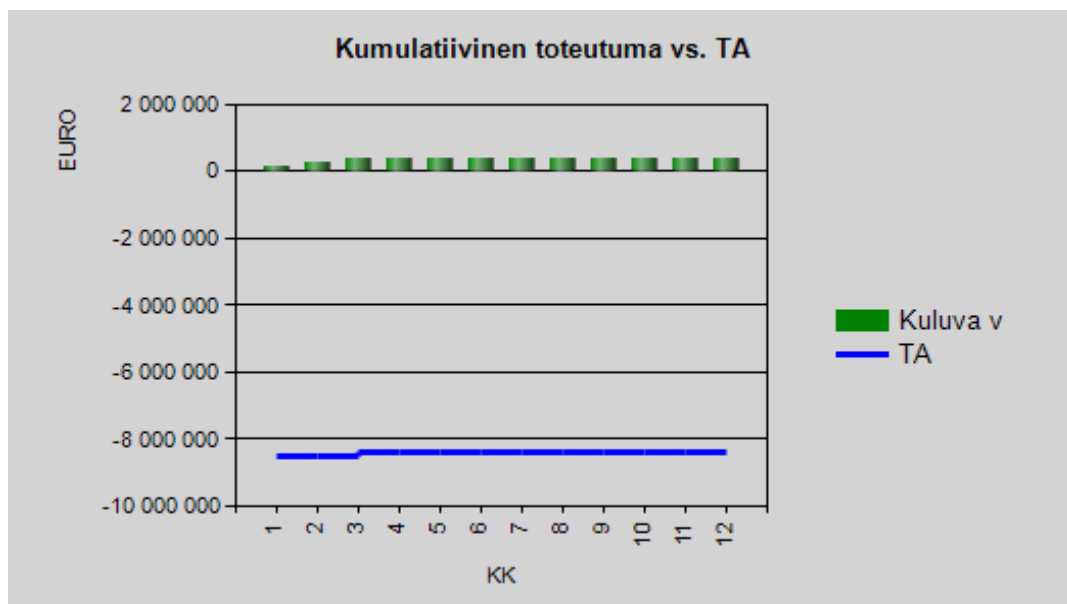
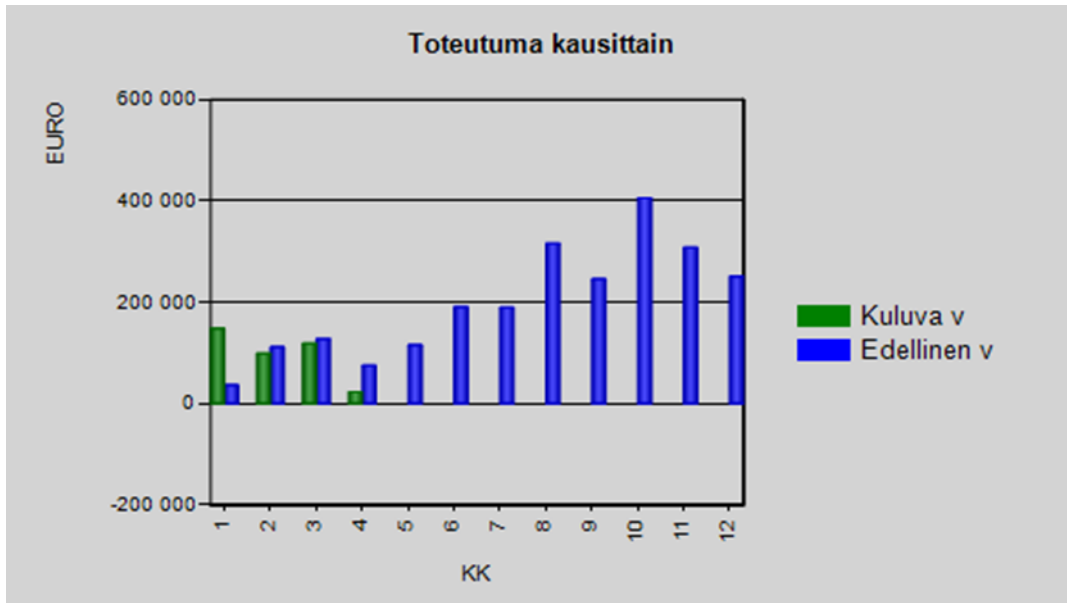
5.4. Euran SL Tilat Oy

EURAN SL TILAT OY TULOSLASKELMA

	01-03 2026	01-03 2025	Ero (%)
Kiinteistön tuotot	540	0	-
Muut tuotot	0	0	-
Kiinteistön hoitokulut			-
Henkilöstökulut	0	0	-
Muut kulut	-381	0	-
Osuus osakkuusyritysten voitosta (tappi- osta)	0	0	-
Kiinteistön hoitokulut yhteensä	-381	0	-
Käyttökate/hoitokate	159	0	-
Poistot ja arvonalentumiset	-47	0	-
Rahoitustuotot ja -kulut	-4	0	-
Tulos ennen tilinpäätössiirtoja ja veroja	108	0	-
Tilinpäätössiirrot	0	0	-
Tuloverot	0	0	-
Muut välittömät verot	0	0	-
Tilikauden voitto (tappio)	108	0	-

Tavoite	Toteutuminen
Omistajan ja johdon ohjausryhmäyöskentelyn jatkaminen	Omistajan ja johdon ohjausryhmäyöskentely on jatkunut.
Toiminnan vakiintuminen	Jatketaan vakiinnuttamista yhdessä konserni-johdon ja Vuokratien johdon kanssa.
Satakunnan hyvinvointialueen kanssa käytävän vuoropuhelun kehittäminen	Kehittäminen käynnissä.
Palvelusopimusten (kunta, Vuokratit) kehittäminen	Jatketaan palvelusopimusten (kunta, Vuokratit) kehittämistä.
Talouden kuukausikatsaukset	Talouden kuukausikatsaukset on pidetty.

6. INVESTOINTIOSAN TOTEUTUMINEN



INVESTOINTIOSAN TOTEUTUMINEN

YHTEENVETO INVESTOINNEISTA

(Luvut 1 000 euroa)	Ed. vuoden käyttö	Alkup. TA	Muutokset	TA+muut.	Toteuma	Tot. (%)	Poikkeama
Kuntajohtaminen							
Investointitulot	0	100	0	100	0	0 %	-100
Investointimenot	0	3 510	0	3 510	3 081	88 %	-430
Nettoinvestoinnit	0	-3 410	0	-3 410	-3 081	90 %	330
Talous ja hallinto							
Investointitulot	0	0	0	0	0	-	0
Investointimenot	0	100	0	100	0	0 %	-100
Nettoinvestoinnit	0	-100	0	-100	0	0 %	100
Sivistyspalvelut							
Investointitulot	0	0	0	0	0	-	0
Investointimenot	0	0	0	0	0	-	0
Nettoinvestoinnit	0	0	0	0	0	-	0
Tilapalvelut							
Investointitulot	0	15 383	0	15 383	3 008	20 %	-12 375
Investointimenot	240	1 050	0	1 050	38	4 %	-1 012
Nettoinvestoinnit	-240	14 333	0	14 333	2 970	21 %	-11 363
Siivouspalvelut							
Investointitulot	0	0	0	0	0	-	0
Investointimenot	0	25	0	25	0	0 %	-25
Nettoinvestoinnit	0	-25	0	-25	0	0 %	25
Ruokapalvelut							
Investointitulot	0	0	0	0	0	-	0
Investointimenot	0	25	0	25	0	0 %	-25
Nettoinvestoinnit	0	-25	0	-25	0	0 %	25
Yhdyskuntatekniikka							
Investointitulot	0	0	0	0	0	-	0
Investointimenot	809	1 320	0	1 320	0	0 %	-1 320
Nettoinvestoinnit	-809	-1 320	0	-1 320	0	0 %	1 320
Vesihuoltolaitos							
Investointitulot	0	0	0	0	0	-	0
Investointimenot	688	840	0	840	0	0 %	-840
Nettoinvestoinnit	-688	-840	0	-840	0	0 %	840
Investointihankkeet yhteensä							
Investointitulot yhteensä	0	15 483	0	15 483	3 008	19 %	-12 475
Investointimenot yhteensä	-1 738	-6 870	0	-6 870	-3 119	45 %	3 752
Nettoinvestoinnit	-1 738	8 613	0	8 613	-111	-1 %	-8 723

KUNTAJOHTAMINEN JA ELINVOIMAPALVELUT

Kuntajohtaminen on vastaanottanut Euran SL Tilojen osakkeita 3 081 tuhannen euron edestä.

TALOUS- JA HALLINTOPALVELUT

Palvelualueella ei ole tehty investointeja alkuvuonna 2026.

SIVISTYSPALVELUT

Palvelualueella ei ole tehty investointeja alkuvuonna 2026.

TILAPALVELUT**Korvausinvestoinnit**

Hankkeiden suunnittelu on käynnissä mutta pääosa hankkeista toteutuu myöhemmin vuoden 2026 aikana, joten niistä ei ole vielä kertynyt kustannuksia alkuvuonna. Investointihankkeiden esiselvityksistä Kirkonkylän koulun kuntotutkimus on valmistunut.

Uusinvestoinnit

Koulukeskuksen monitoimitilahankkeen suunnittelu on käynnissä ja vanhan liikuntasalin purkutöiden urakka-asiakirjat valmistuvat huhtikuussa ja työt on tarkoitus aloittaa kesäkuussa. Korvaavien sosiaalitulojen ja aulan rakennustyöt alkavat syksyllä 2026.

RUOKAPALVELUT

Korvausinvestoinnit

Keittiölaitteiden uusinta (9032) hankkeelle on varattu 25 000 € vuodelle 2026 kylmäkontin hankintaan. Hankinta on kilpailutuksessa.

SIIVOUSPALVELUT

Korvausinvestoinnit

Siivousrobotin hankintaan (9037) on varattu 25 000 € vuodelle 2026.

Hankintaa ei ole vielä kilpailutettu.

YHDYSKUNTATEKNIikka

Korvausinvestoinnit

Kaavateiden päällystyskohteita kartoitettu ja suunniteltu. Katuvalojen laajennus ja valaisinten vaihtokohteet on päätetty. Kunnallistekniikan rakentaminen Eurakoskella Peltokuja, Peltokujan haara, lisakinkuja ja Kotivainiontie on tällä hetkellä kilpailutettavana. Pienistä investoinneista vieraslajien torjunta alkaa kesällä Crowdsorsa -mobiilipelin avulla ja palokaivojen täyttö on pieni osa mennyt vanhan materiaalin murskaukseen ja poiskuljetukseen. Maakellarin poisto urheilukeskuksessa on tilattu urakoitsijalta. Muita pieniä investointeja ei ole toteutunut. Vesihuollon kanssa yhteisiä hankkeita on Karjannousemantien kunnallistekniikan saneeraus, joka on käynnissä, muttei ole laskutettu vielä. Uikkutielle on kilpailutettu uusi hulevesipumppaamo. Tolppamäentien rummun vaihto Ahmasojaan työ on tilattu ja alustavia valmisteluja tehty kiertotielle. Valtuusto myönsi 115 000 euron lisämäärärahan vuodelle 2026 tekniselle palvelualueelle projektin 9555 Fankkeen alueen kevyen liikenteen väylän siirto suorittamiseen (Valt 16.03.2026 § 5). Hanke on vesihuollon ja rakennekerrosten osalta valmis, mutta viimeistelyt sekä valaistus ja reunakivien asennus on kesken. Fankkeen alueen kevyen liikenteen väylän asfaltoinnista on pyydetty myös tarjous asfalttiurakoitsijalta. Liikuntapaikkojen kehittämiseen on suunniteltu Kiukaisten kentän kunnossapitotoimenpiteitä ja Kustaa Järvisen aukiolle parantamistoimenpiteitä. Möljän venelaiturien kunnostuksessa ja uusimisessa suunnitellaan veneenlaskupaikan parantamista ja ns. vierasvenelaiturin kunnostamista.

Uusinvestoinnit

Kevyen liikenteen väylä Myllyojanlahti-Mestilä hankkeeseen varatulla rahalla on laadittu maastomalli ja tehty siihen tarvittavat lisämittaukset. Jatkossa on mahdollista hakea Elinvoimakeskukselta suunnittelulupaa hankkeelle.

VESIHUOLTOLAITOS

Korvausinvestoinnit

Kameravalvonnan osalta suunnitelma on valmis. Automaatiokorjaukset ja Lohiluoman sähköjen saneeraus on suunnittelussa. Kunnallistekniikan rakentaminen Eurakoskella Peltokuja, Peltokujan haara, lisakinkuja, Kotivainiontie on tällä hetkellä kilpailutettavana. Eurantien muutostyöt on aloitettu. Biolanin

INVESTOINTIOSAN TOTEUTUMINEN

paineenkorotusaseman saneerauksen suunnittelu on aloitettu. Kiiskinmäen suunnitelmien päivitys ja Vaaniin vedenottamon kattosaneeraus on aloittamatta. Viemäreiden ja jv-kaivojen saneerauksien määrärahasta on käytetty 86 %. Luvalahden jätevesipumppaamo on tilattu.

Laajennusinvestoinnit

Mitta-asemien sijainnit ja verkoston laajennus on suunnitelmassa.

Uusinvestoinnit

Etäluettavien mittareiden hankintaa ei ole vielä aloitettu.

INVESTOINTIHANKKEET, KUNTAJOHTAMINEN

(Luvut 1 000 euroa)	Ed. vuoden käyttö	Alkup. TA	Muutokset	TA +muut.	Toteuma	Tot. (%)	Poikkeama
Uusinvestoinnit							
-Tulot:	0	100	0	100	0	0 %	-100
-Menot:	0	-100	0	-100	0	0 %	100
Osakkeiden osto ja myynti	0	-50	0	-50	0	0 %	50
KM Vesi Oy lisäpääoma	0	-200	0	-200	0	0 %	200
Sotekiinteistöjen osakkeet	0	-3 160	0	-3 160	-3 081	97 %	80
Uusinvestoinnit yht.	0	-3 410	0	-3 410	-3 081	90 %	330
Investointihankkeet yhteensä							
Investointitulot yhteensä	0	100	0	100	0	0 %	-100
Investointimenot yhteensä	0	3 510	0	3 510	3 081	88 %	-430
Nettoinvestoinnit	0	-3 410	0	-3 410	-3 081	90 %	330

INVESTOINTIHANKKEET, TALOUS JA HALLINTO

(Luvut 1 000 euroa)	Ed. vuoden käyttö	Alkup. TA	Muutokset	TA +muut.	Toteuma	Tot. (%)	Poikkeama
Korvausinvestoinnit							
ITC-hankinnat	0	-100	0	-100	0	0 %	100
Korvausinvestoinnit yht.	0	-100	0	-100	0	0 %	100
Investointihankkeet yhteensä							
Investointitulot yhteensä	0	0	0	0	0	-	0
Investointimenot yhteensä	0	100	0	100	0	0 %	-100
Nettoinvestoinnit	0	-100	0	-100	0	0 %	100

INVESTOINTIHANKKEET, TILAPALVELUT

(Luvut 1 000 euroa)	Ed. vuoden käyttö	Alkup. TA	Muutokset	TA +muut.	Toteuma	Tot. (%)	Poikkeama
Korvausinvestoinnit							
Kiinteistöjen pienet invest.	-62	-400	0	-400	0	0 %	400
Inv.hankkeiden esiselvitykset	0	-50	0	-50	-36	73 %	14
Tervekesk lattiakorj hmlsiipi	-179	0	0	0	0	-	0
Kirkonkylän koulun kellari yms	0	-100	0	-100	0	0 %	100
Korvausinvestoinnit yht.	-240	-550	0	-550	-37	7 %	513
Laajennusinvestoinnit							
Varautumisen investoinnit	0	-100	0	-100	0	0 %	100
Laajennusinvestoinnit yht.	0	-100	0	-100	0	0 %	100

INVESTOINTIOSAN TOTEUTUMINEN

(Luvut 1 000 euroa)	Ed. vuoden käyttö	Alkup. TA	Muutokset	TA +muut.	Toteuma	Tot. (%)	Poikkeama
Uusinvestoinnit							
Koulukeskus monitoimitila	0	-400	0	-400	-1	0 %	399
Muun kiinteän omaisuuden myynti	0	15 383	0	15 383	3 008	20 %	-12 375
Uusinvestoinnit yht.	0	14 983	0	14 983	3 007	20 %	-11 976
Investointihankkeet yhteensä							
Investointitulot yhteensä	0	15 383	0	15 383	3 008	20 %	-12 375
Investointimenot yhteensä	240	1 050	0	1 050	38	4 %	-1 012
Nettoinvestoinnit	-240	14 333	0	14 333	2 970	21 %	-11 363

INVESTOINTIHANKKEET, SIIVOUSPALVELUT

(Luvut 1 000 euroa)	Ed. vuoden käyttö	Alkup. TA	Muutokset	TA +muut.	Toteuma	Tot. (%)	Poikkeama
Uusinvestoinnit							
Siivousrobotti	0	-25	0	-25	0	0 %	25
Uusinvestoinnit yht.	0	-25	0	-25	0	0 %	25
Investointihankkeet yhteensä							
Investointitulot yhteensä	0	0	0	0	0	-	0
Investointimenot yhteensä	0	25	0	25	0	0 %	-25
Nettoinvestoinnit	0	-25	0	-25	0	0 %	25

INVESTOINTIHANKKEET, RUOKAPALVELUT

(Luvut 1 000 euroa)	Ed. vuoden käyttö	Alkup. TA	Muutokset	TA +muut.	Toteuma	Tot. (%)	Poikkeama
Korvausinvestoinnit							
Keittiölaitteiden uusinta	0	-25	0	-25	0	0 %	25
Korvausinvestoinnit yht.	0	-25	0	-25	0	0 %	25
Investointihankkeet yhteensä							
Investointitulot yhteensä	0	0	0	0	0	-	0
Investointimenot yhteensä	0	25	0	25	0	0 %	-25
Nettoinvestoinnit	0	-25	0	-25	0	0 %	25

INVESTOINTIHANKKEET, YHDYSKUNTATEKNIikka

(Luvut 1 000 euroa)	Ed. vuoden käyttö	Alkup. TA	Muutokset	TA +muut.	Toteuma	Tot. (%)	Poikkeama
Korvausinvestoinnit							
Kaavateiden päällystys ja korj	-276	-350	0	-350	0	0 %	350
Katuvalot laajennus ja korj	-103	-200	0	-200	0	0 %	200
Palokaivojen täyttö	-16	0	0	0	0	-	0
Yhdyskuntatek pienet investoin	-119	-210	0	-210	0	0 %	210
VH:n yhteiset projektit	-69	-100	0	-100	0	0 %	100
Tolppamäentien rumpu (ahmasoja	-24	-30	0	-30	0	0 %	30
Rakentajantien hulevesipumppaa	-32	0	0	0	0	-	0
Fankkeen alueen kev.liik.väylä	-34	-60	0	-60	0	0 %	60
Peltokuja, Kotivainiontie, lisak	0	-150	0	-150	0	0 %	150
Liikuntapaikkojen kehittäminen	0	-100	0	-100	0	0 %	100
Kustaa Järvisen aukio	0	-90	0	-90	0	0 %	90
Korvausinvestoinnit yht.	-673	-1 290	0	-1 290	0	0 %	1 290
Uusinvestoinnit							
Liik alueet keskustan ulkopuol	-45	0	0	0	0	-	0
Satakun.kadun jatke, Karhuntie	-66	0	0	0	0	-	0
Kevliikväylä Myllyoja-Mestilä	-26	-30	0	-30	0	0 %	30
Uusinvestoinnit yht.	-137	-30	0	-30	0	0 %	30

INVESTOINTIOSAN TOTEUTUMINEN

(Luvut 1 000 euroa)	Ed. vuoden käyttö	Alkup. TA	Muutokset	TA +muut.	Toteuma	Tot. (%)	Poikkeama
Investointihankkeet yhteensä							
Investointitulot yhteensä	0	0	0	0	0	-	0
Investointimenot yhteensä	809	1 320	0	1 320	0	0 %	-1 320
Nettoinvestoinnit	-809	-1 320	0	-1 320	0	0 %	1 320

INVESTOINTIHANKKEET, VESIHUOLTOLAITOS

(Luvut 1 000 euroa)	Ed. vuoden käyttö	Alkup. TA	Muutokset	TA +muut.	Toteuma	Tot. (%)	Poikkeama
Korvausinvestoinnit							
Vanhan verkoston saneeraus	-616	-340	0	-340	0	0 %	340
Viemärit ja jv-kaivot saneeraus	0	-150	0	-150	0	0 %	150
Jvpumppaamo saneeraukset	0	-180	0	-180	0	0 %	180
Korvausinvestoinnit yht.	-616	-670	0	-670	0	0 %	670
Laajennusinvestoinnit							
Verkoston laajentaminen	0	-50	0	-50	0	0 %	50
Mitta-asemien hankinta	-29	-40	0	-40	0	0 %	40
Laajennusinvestoinnit yht.	-29	-90	0	-90	0	0 %	90
Uusinvestoinnit							
Etämittausten hankinta/lisääm	-43	-80	0	-80	0	0 %	80
Uusinvestoinnit yht.	-43	-80	0	-80	0	0 %	80
Investointihankkeet yhteensä							
Investointitulot yhteensä	0	0	0	0	0	-	0
Investointimenot yhteensä	688	840	0	840	0	0 %	-840
Nettoinvestoinnit	-688	-840	0	-840	0	0 %	840